

**ROMÂNIA**  
**JUDEȚUL SUCEAVA**  
**ORAȘUL GURA HUMORULUI**  
**CONSILIUL LOCAL**

**HOTĂRÂRE nr. 21 din 25.03.2025**

privind aprobarea bugetului local al Orașului Gura Humorului, județul Suceava,  
pentru anul 2025

Consiliul Local al orașului Gura Humorului, județul Suceava;

Având în vedere:

- Referatul de aprobare al Primarului orașului Gura Humorului, în calitate de inițiator al proiectului de hotărâre cu privire la aprobarea bugetului local de venituri și cheltuieli al orașului Gura Humorului, județul Suceava pentru anul 2025;
- Raportul de specialitate al Direcției economice din cadrul aparatului de specialitate al Primarului orașului Gura Humorului;
- Avizul Comisiei nr.1 – pentru programe de dezvoltare economico-socială, buget, finanțe, administrarea domeniului public și privat al orașului, servicii, comerț, muncă și agricultură;
- Avizul Comisiei nr.2 – pentru amenajarea teritoriului și urbanism, realizarea lucrărilor publice, protecția mediului, turism, conservarea monumentelor istorice și de arhitectură;
- Avizul Comisiei nr.3 – pentru învățământ, sănătate, cultură, protecție socială, protecția copilului, culte, activități sportive și de agrement;
- Avizul Comisiei nr.4 – pentru administrația publică, juridică și de disciplină, apărarea ordinii și liniștii publice, respectarea drepturilor și libertăților cetățenilor;
- Prevederile Legii nr.9/2025 a bugetului de stat pe anul 2025;
- Prevederile Legii nr.69/2010 a responsabilității fiscal-bugetare, Republicată;
- Prevederile art.1 alin.(1) și alin.(2) lit.a), art.2 pct.7, art.5, art.14 alin.(7) și alin.(8), art.19-art.26, art.39, art.41, art.49 alin.(9), art.58 alin.(1) din Legea nr.273/2006 privind finanțele publice locale, cu modificările și completările ulterioare;
- Prevederile art.139 și art.140 din Legea nr.198/2023 a educației naționale, cu modificările și completările ulterioare;
- Prevederile art.190 și art.199 din Legea nr.95/2006 privind reforma în domeniul sănătății, cu modificările și completările ulterioare;
- Prevederile Legii-cadru privind salarizarea personalului plătit din fonduri publice nr.153/2017, cu modificările și completările ulterioare;
- Codul fiscal al României, adoptat prin Legea nr.227/2015, cu modificările și completările ulterioare;
- Prevederile art.18<sup>1</sup> alin.(1) și art.71 alin.(2) din LEGEA nr.69 din 28 aprilie 2000 a educației fizice și sportului, cu modificările și completările ulterioare;
- Prevederile O.G. nr.82/ 30.08.2001, *privind stabilirea unor forme de sprijin financiar pentru unitățile de cult aparținând cultelor religioase recunoscute din România – Republicată, cu modificările și completările ulterioare;*
- Adresa nr.776/20/8/20.01.2025 a Instituției Prefectului – Județul Suceava și Scrisoarea-cadru nr.532664/2025 a Ministerului Finanțelor privind contextual macroeconomic, metodologia de elaborare a proiectelor de buget pe anul 2025 și a estimărilor pentru anii 2026-2028, precum și limita sumelor defalcate din TVA pentru echilibrarea bugetelor locale;
- Adresele nr.SVG\_STZ/167/2025, nr.SVG\_STZ/510/2025, nr.SVG\_STZ/511/17.02.2025, nr.SVG\_STZ/743/06.03.2025 și Decizia nr.1514/21.01.2025 ale Ministerului finanțelor Publice – D.G.R.F.P. Iași - A.J.F.P. SUCEAVA;
- Decizia nr.734/13.02.2025 a Ministerului Educației și Cercetării - Inspectoratul Școlar Județean Suceava, privind aprobarea propunerii de repartizare a sumelor pentru anul 2025, conform art.139 din Legea învățământului preuniversitar nr.198/2023, Legea nr.248/2015;
- Hotărârea Consiliului Județean Suceava nr.1/2025 privind repartizarea pe unitățile administrativ-teritoriale din județul Suceava a sumelor defalcate din TVA pentru echilibrarea bugetelor locale, a sumelor alocate din cotele defalcate din impozitul pe venit pentru echilibrarea bugetelor locale și a cotei de 6% din impozitul pe venit, aferente proiectului de buget pentru anul 2025 și a estimărilor pentru anii 2026-2028, conform SCRISORII CADRU nr.532664/2025;

➤ Hotărârea Consiliului Județean Suceava nr.15/2025 privind repartizarea pe unitățile administrativ-teritoriale din județul Suceava a sumelor defalcate din TVA pentru echilibrarea bugetelor locale, a sumelor alocate din cotele defalcate din impozitul pe venit pentru echilibrarea bugetelor locale și a cotei de 6% din impozitul pe venit – estimări pentru anii 2026-2028;

➤ Hotărârea Consiliului Județean Suceava nr.41/2025 privind repartizarea pe unitățile administrativ-teritoriale din județul Suceava a sumei de 43.654 mii lei, reprezentând Fondul la dispoziția Consiliului Județean Suceava, pe anul 2025;

➤ Hotărârea Consiliului Local al orașului Gura Humorului nr.175 din 29.11.2024 *privind nivelul impozitelor și taxelor locale pentru anul 2025, în Orașul Gura Humorului, județul Suceava;*

În temeiul art.88, art.129 alin.(2) lit.b), alin. (4) lit.a), art.139 alin. (1) și alin.(3) lit.a), art.140 alin.(1), art.196 alin.(1) lit.a) din O.U.G. nr. 57/2019 privind Codul administrativ, cu modificările și completările ulterioare;

### HOTĂRĂȘTE:

**Art.1.** Se aprobă bugetul local al Orașului Gura Humorului, județul Suceava pentru anul 2025, care cuprinde atât partea de venituri, cât și partea de cheltuieli, conform Anexelor nr.1 și nr.2, care fac parte integrantă din prezenta hotărâre.

**Art.2.** Se aprobă bugetul local al Orașului Gura Humorului, județul Suceava pentru anul 2025, la activitățile autofinanțate ale unităților din subordinea Consiliului Local al orașului Gura Humorului, respectiv pentru Spitalul Orășenesc Gura Humorului și unitățile de învățământ preuniversitar de stat din orașul Gura Humorului, conform Anexei nr.3 care fac parte integrantă din prezenta hotărâre.

**Art.3.** Se aprobă cheltuielile de investiții prevăzute în bugetul de venituri și cheltuieli pentru anul 2025, pentru Orașul Gura Humorului, județul Suceava care vor fi efectuate și decontate, respectiv Lista obiectivelor de investiții pe anul 2025, cu finanțare integrală sau parțială de la Bugetul local, repartizate pentru Orașul Gura Humorului și Situația angajamentelor legale din care rezultă cheltuieli pentru investiții publice și a creditelor bugetare aferente, conform Anexelor nr.4, și nr.5, care fac parte integrantă din prezenta hotărâre.

**Art.4.** Se aprobă cheltuielile de investiții prevăzute în bugetul de venituri și cheltuieli al Orașului Gura Humorului, județul Suceava pentru anul 2025, pentru Grădinița cu Program Prolungit „Căsuța Piticilor” Gura Humorului, conform Anexei nr.6, care face parte integrantă din prezenta hotărâre.

**Art.5.**

(1) Se aprobă utilizarea excedentului bugetului local al Orașului Gura Humorului, județul Suceava al anului 2024, în sumă de 1.314.470 lei, pentru acoperirea golului de casa al secțiunii de dezvoltare.

(2) Se aprobă utilizarea excedentului bugetului local al Orașului Gura Humorului, județul Suceava al anului 2024, în sumă de 946.610 lei, pentru finanțarea cheltuielilor secțiunii de dezvoltare.

**Art.6.** Se aprobă repartizarea excedentului bugetului local al Orașului Gura Humorului, județul Suceava al anului 2024, în sumă de 105.915,69 lei, din Sursa E în Sursa A.

**Art.7.** Primarul orașului Gura Humorului și Direcția economică din cadrul aparatului de specialitate al Primarului orașului Gura Humorului, vor duce la îndeplinire prevederile prezentei hotărâri.

**Art.8.** Prezenta hotărâre va fi afișată și publicată pentru aducerea ei la cunoștința publică și va fi comunicată în termen legal Instituției Prefectului – Județul Suceava, Primarului orașului Gura Humorului, Direcției economice din cadrul aparatului de specialitate al Primarului orașului Gura Humorului, precum și persoanelor fizice/juridice interesate.

PREȘEDINTE DE ȘEDINȚĂ,  
BALAN CRISTINA - VASILE


CONTRASEMNEAZĂ  
SECRETARUL GENERAL AL ORAȘULUI,  
Jr. TIPA ELENA-DANIELA

BUGETUL DE VENITURI ȘI CHELTUIELI  
AL ORAȘULUI GURA HUMORULUI, JUDEȚUL SUCEAVA  
ANUL 2025

I. VENITURI

ANEXA NR 1

NR CRT	SURSA DE VENITURI	PROGRAM AN 2024	REALIZAT AN 2024	PROGRAM AN 2025
<b>1.</b>	<b>Venituri din impozite si taxe locale din care:</b>	<b>18.108.800</b>	<b>20.998.675</b>	<b>23.896.670</b>
	Impozit pe venit transf proprietati	200.000	103.140	500.000
	Impoz si taxe pe proprietate	6.920.000	6.855.289	7.331.800
	Alte imp si taxe generale	299.800	278.370	280.000
	Taxe pe utiliz bunurilor	3.892.000	2.786.222	3.145.000
	Venituri din proprietate	5.410.000	9.550.593	10.919.970
	Venit din prest servicii si alte activitati	1.168.000	1.425.061	1.719.900
<b>2</b>	<b>Cote si sume defalc din imp venit</b>	<b>11.304.640</b>	<b>13.432.754,10</b>	<b>14.981.000</b>
	Cote def din imp pe venit	11.304.640	11.834.174	14.681.000
	Sume repartizate din Fondul la disp CJ SUCEAVA	900.000	900.000	300.000
	Sume alocate din cote defalcate din imp venit pt echilibrare bugete locale	1.041.000	698.580	0
<b>3.</b>	<b>Sume def din TVA pt servicii descentralizate din care:</b>	<b>8.914.000</b>	<b>8.569.916</b>	<b>7.054.000</b>
	-finantarea chelt mat invatamant	2.915.000	2.915.000	-
	-asist sociala scoli-tichete	54.000	54.000	37.000
	-subv CJ copii CES	533.000	538.000	629.000
	-sume pt prot pers cu handic	5.112.000	5.408.000	6.388.000
	-sume pt incalzire Lg 416	300.000	750.000	-
	-sume pt serv comunit de evidenta a populatiei	-	-	-
<b>4.</b>	<b>Sume def din TVA pt echilibrare</b>	<b>6.968.000</b>	<b>8.068.000</b>	<b>4.711.000</b>
<b>5.</b>	<b>Sume def din TVA, invat particular</b>	<b>650.000</b>	<b>398.000</b>	
<b>6</b>	<b>Subv. pt incalzire OG17</b>	<b>700.000</b>	<b>349.052</b>	<b>379.700</b>
<b>7.</b>	<b>FONDUL SOCIAL EUROPEAN PLUS</b>	<b>-</b>		<b>1.428.000</b>
<b>8.</b>	<b>Subv din BS pt B.LOCALE(ANGHEL SALIGNY, ALOCARI SUME PNRR AFER COMP IMPRUMUTURI) Alocate conf ctr incheiate cu DIR SAN PUBLICA</b>	<b>414.980</b>	<b>901.316</b>	<b>1.200.000</b>



9.	Sume primite de la UE	19.547.977	30.513,09	0
10.	Donatii si sponsorizari	155.000	1.394	1.400
11.	Venituri din capital	3.000.000	2.576.505	1.050.000
12.	Taxe speciale	2.357.320	1.750.195	4.071.700
13.	Alte venituri	5.229.393	1.565.568	3.473.060
14.	Amenzi,penaliz,confiscari	1.500.000	644.208	910.000
15.	Fonduri europene nerambursabile(ALOC SUME PNRR)	46.740.000	167.167,74	3.287.000
16.	Subventii de la alte nivele ale administratii (PNRR,ANCPI)	7.956.450	4.849.093,03	3.585.900
	<b>TOTAL</b>	107.568.150	74.752.090,28	101.679.940

Întocmit,  
Direcția Economică

PREȘEDINTE DE ȘEDINȚĂ,  
BALAN CRISTINEL - VASILE


CONTRASEMNEAZĂ  
SECRETARUL GENERAL AL ORAȘULUI,  
Jr. TIPA ELENA-DANIȚA

BUGETUL DE VENITURI SI CHELTUIELI  
AL ORAȘULUI GURA HUMORULUI, JUDEȚUL SUCEAVA  
ANUL 2025

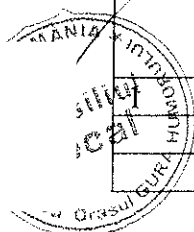
II CHELTUIELI

ANEXA 2

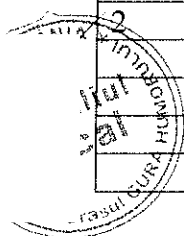
NC	DENUMIRE CAPITOL CHELTUIALĂ	PROGRAM 2024	REALIZAT 2024	PROGRAM 2025
<b>I</b>	<b>51.02- AUTORIT PUBLICE</b>	<b>6.269.050</b>	<b>6.586.826</b>	<b>7.734.100</b>
1	CHELT. DE PERSONAL	5.097.000	5.091.004	<b>5.593.800</b>
	-Chelt. personal autoritati	4.764.160	4.763.419	5.276.700
	-Vouchere de vacanta	62.400	62.400	33.600
	-Chelt personal consilieri	270.440	265.581	283.500
2	CHELT. MATERIALE	1.318.950	1.207.020	1.610.300
	-Furnituri de birou	15.000	13.977	15.000
	-Materiale de curatenie	15.000	12.104	30.000
	-Incalzit ,il,fta motrica	250.000	109.620	220.000
	-Apa, canal , salubritate	7.000	7.000	35.000
	-Carburanti, lubrifianti	20.000	5.000	15.000
	-Piese de schimb	3.500	1.282	4.200
	-Posta, telecomunic, radio,tv	140.000	136.846	150.000
	-Mater, prest serv, cu caracter functional	230.000	229.710	245.000
	-Alte bunuri si serv pt intret si functionare	400.000	399.875	498.000
	Materiale sanitare	4.000	2.871	14.900
	-Reparatii curente	25.000	20.480	68.600
	-Alte obiecte de inventar	46.000	50.090	85.000
	-Pregatire profesionala	1.250		
	-Deplasari interne	5.000	1.801	24.500
	- Deplasari externe	1.000		
	-Consultanta si expertiza	5.500	3.510	30.100
	-Alte cheltuieli cu bunuri si serv	250.000	212.854	175.000
3	-Sume pers cu handic. neancadr	100.000	302.935	230.000
	Plati effect in anii preced si acop in anul crt		-64.133	
4	CHELTUIELI DE CAPITAL	50.000	50.000	300.000
<b>II</b>	<b>54.02-ALTE SERV PB GENERALE- EVIDENTA POPULATIEI</b>	<b>573.200</b>	<b>528.877</b>	<b>687.650</b>
1	CHELT DE PERSONAL	479.600	465.611	602.000
	Vouchere de vacanta	9.600	8.000	4.800
	Cas	11.000	10.476	13.600
2	CHELT MATERIALE	66.000	44.790	67.250
	-Incalzit,il,fta motrica	7.500	7.058	8.750
	-Materiale, serv cu caracter funct	6.000	2.848	6.000



	-Alte bunuri si serv pt intret si functionare	7.500	24.999	30.000
	-Alte obiecte de inventar	1.500	2.000	3.000
	-Deplasari	-	-	-
	-Alte chelt cu bunuri si servicii	1.000	7.885	19.500
3	Fond de rezerva			
<b>III</b>	<b>55.02-TRANZACTII PRIVIND DATORIA PUBL SI IMPRUM</b>	<b>2.928.100</b>	<b>2.877.600</b>	<b>2.743.000</b>
	-Comisioane afer imprumuturi	500		
	-Dobanzi afer dat pb interne	1.200.000	1.150.000	1.404.000
	-Dobanzi afer dat pb externe	1.727.600	1.727.600	1.339.000
<b>IV</b>	<b>61.02-ORDINE PUBLICA SI SIGURANTA NATIONALA-POLITIA COMUNITARA</b>	<b>2.125.582</b>	<b>1.815.615</b>	<b>1.973.100</b>
1	CHELT DE PERSONAL	1.686.932	1.293.206	1.387.000
	VOUCHERE DE VAC	28.800	28.800	13.600
	NORMA DE HRANA	230.000	319.898	328.000
2	CHELT MATER din care:	179.850	173.711	244.500
	-Furnituri de birou	1.600	1.600	1.500
	-Materiale curatenie	1.500	-	2.000
	-Incalzit, il, fta motrica	9.500	5.938.00	9.000
	-Apa, canal, salubritate	1.000	970.00	1.500
	-Carburanti,lubrifianti	25.000	14.000	0
	-Piese de schimb	2.500	-	5500
	-Alte bunuri si serv pt intret si functionare	76.430	93.875	108.000
	-Uniforme si echipament	18.500	10.000	45.000
	-Alte obiecte de inventar	1.820	1.865	2.000
	-Alte chelt cu bunuri si servicii Mater. Sanitare	42.000	45.463	70.000
	- Plati efect in an crt		-	
<b>V</b>	<b>65.02-INVATAMANT PREUNIVERSITAR DE STAT</b>	<b>4.223.000</b>	<b>3.816.966</b>	<b>2.915.880</b>
1	Chelt materiale	<b>2.915.000</b>	2.680.786	646.080
2	Cheltuieli tichete gradinita	<b>54.000</b>	25.713	37.000
3	Asistenta sociala-CES	<b>533.000</b>	455.416	629.000
4.	Chelt naveta	<b>186.281</b>	186.281	175.800
5	Chelt de capital	<b>65.000</b>	62.620	-
6	Proiect cu finantare fd europen	<b>8.150</b>	8.150	1.428.000
	Plati efect an curent		-	
7	Finant chelt invat particular	<b>611.000</b>	398.000	-
		-		
<b>VI</b>	<b>66.02 SANATATE - ASIST.MEDICALA SCOLARA</b>	<b>2.106.218</b>	<b>2.047.864</b>	<b>3.059.300</b>
	CHELTUIELI DE PERSONAL	<b>991.800</b>	970.873	1.306.500
	VOUCHERE DE VAC	<b>15.800</b>	15.800	8.800



2	CHELT MATERIALE din care:	<b>137.200</b>	137.200	194.000
	-Mater si prest serv cu caracter functional	<b>22.500</b>	22.500	37.000
	-Alte bunuri si serv pt intret si functionare	<b>84.480</b>	84.480	105.000
	-Bunuri de nat ob de inventar	0	0	1000
	-Alte chelt cu bunuri si servicii	22.620	22.620	40.000
	-Medicam si mat sanitare	7.600	7.600	11.000
3.	-TRANSF SANAT CH CURENTE	<b>50.000</b>	0	50.000
4.	- TRANSF SANAT CH CAPITAL	<b>2.000.000</b>	923.991	1.500.000
<b>VII</b>	<b>67.02-CULTURA, RECREERE, RELIGIE</b>	<b>2.269.889</b>	<b>2.218.096</b>	<b>2.445.600</b>
1	CHELT DE PERSONAL	641.334	641.334	781510
	VOUCHERE DE VAC	14.400	14.400	8.000
2	CHELT MATERIALE din care:	1.453.800	1.122.640	1.056.090
	-Incalzit,il,fta motrica	66.000	48.539	81.250
	-Furnituri de birou	1.500	-	2.000
	-Mater de curatenie	2.000	1.152	3.500
	-Apa,canal,salubritate	2.500	4.000	4.500
	-PTTR,tv,radio,internet	1.800	-	
	-Mat,prest serv cu caract function , evenimente culturale	110.000	261.513	185.000
	-Alte bunuri si serv de intret si functionare	45.000	123.032	746.840
	-alte chelt bunuri si serv	86.000	23.481	25.000
	-Reparatii curente	2.500	1.697	3.000
	-Bunuri de nat ob de inventar	5.000	4.500	5.000
3	ALTE CHELTUIELI IN DOMENIUL CULTURII(SPORT,SERVICII RELIGIOASE)	400.000	1.094.448	600.000
<b>VIII</b>	<b>68.02-ASIGURARI SI ASISTENTA SOCIALA DIR DE ASIST SOCIALA, CANTINA DE AJ SOCIAL, PCTE SANITARE</b>	<b>8.134.322</b>	<b>8.134.322</b>	<b>11.258.230</b>
1	CHELT DE PERSONAL	2.194.280	1.011.289	5.461.030
	-Chelt pers asistenti personali	1.296.820	1.178.970	4.320.001
	-Chelt personal DAS	878.210	798.373	1.083.429
	- Vouchere de vac	19.200	19.200	57.600
	CHELT MATER din care:	656.580	635.231	722.500
	-Furnituri de birou	3.500	1.492	3.500
	-Materiale de curatenie	3.000	2.857	3.500
	-Inc, ilmin,fta motrica	16.000	12.681	15.000
	-Apa,canal,salubritate	2.500	1.972	2.000



	-Carburanti,lubrifianți	5.500	1.500	5.000
	-Mat și prest servicii cu caract functional	4.000	3.330	4.500
	-Alte bunuri și serv pt intret și functionare	35.000	35.000	76.000
	-Hrana pt oameni	566.580	560.468	610.000
	-Medicam și mater sanitare	3.000	837	1.000
	-Alte cheltuieli cu bunuri și serv	17.500	17.113	2.000
3	AJUTOARE SOCIALE IN NUMERAR	4.367.000	389.552	5.074.700
<b>IX.</b>	<b>70.02-LOCUINTE,SERVICII SI DEZV PUBLICA</b>	<b>65.821.520</b>	<b>28.272.714</b>	<b>46.169.120</b>
1	CHELT MATERIALE din care:	5.588.540	5.096.145	5.038.250
	-Incalz,ilum,forta motrica	1.060.000	1.084.084	1.200.000
	-Apa, canal,salubritate	850.000	1.121.780	1.150.000
	-Carburanti, lubrefianți	65.000	46.056	0
	-Piese de schimb	12.000	8.329	10.000
	-Mater și prest serv cu caracter functional	450.000	799.674	900.000
	-Alte bunuri și serv pt intret și functionare	1.310.000	1.839.192	1.563.250
	-Reparatii curente	137.000	135.229	150.000
	-Alte obiecte de inventar	62.000	61.798	65.000
2	FINANTARE NATIONALA	2.101.000	3.534.079	6.636.000
3	PROIECTE CU FINANT DIN FD EXT NERAMBURSABILE	46.740.000	11.846.922	27.009.000
4	CHELTUIELI DE CAPITAL	5.350.000	3.786.080	2.511.870
5	RAMBURSARI DE CREDITE	5.740.010	4.009.489	4.974.000
	-Rambursari de credite interne	1.230.036	1.227.085	2.152.000
	-Rambursari de credite externe	4.510.060	2.782.400	2.822.000
	- Incas din anii preced	- 1.600	-1.604	-
<b>X</b>	<b>74.02-PROTECTIA MEDIULUI</b>	<b>3.292.300</b>	<b>5.319.411</b>	<b>3.045.000</b>
1	CHELT MATERIALE din care:	3.292.300	5.283.735	3.810.000
	-Apa,canal,salubritate	3.077.300	5.098.735	2.845.000
	- Chelt canisa	185.000	185.000	200.000
	- Cheltuieli ob inventar		-	
2	Cheltuieli de capital	50.000	35.676	70.000
<b>XI</b>	<b>80.02-DIRECTIA DE SERV EDILITARE</b>	<b>7.111.500</b>	<b>7.982.694</b>	<b>8.007.400</b>
1	CHELTUIELI DE PERSONAL	2.508.000	2.916.735	3.362.000
	VOUCERE DE VAC	72.000	67.200	38.400
2	CHELT MATERIALE din care:	4.281.500	3.293.485	4.107.000
	-Incalz, il, fta motrica	1.847.370	1.743.865	1.297.000
	-Apa ,canal ,salubritate	300.000	300.000	300.000
	-Carburanti și lubrifianți	490.000	411.005	420.000
	-Piese de schimb	40.000	31.108	43.000
	-Alte bunuri și serv pt intret și functionare	1.320.000	2.835.895	1.800.000



	-Reparatii curente	100.000	79.398	100.000
	- Medicamente	10.000	1.193	2.000
	-Uniforme si echipament	24.130	12.238	25.000
	-Alte obiecte de inventar	130.000	41.517	90.000
	-Reclama si publicitate	15.000		0
	-Alte chelt cu bunuri si serv	5.000	4.896	30.000
3.	-Cheltuieli de capital	250.000	250.000	300.000
	-Impoz, taxe, amenzi	200.000	179.974	200.000
<b>XII</b>	<b>83.02-SILVICULTURA</b>	<b>1.801.890</b>	<b>1.738.061,0</b>	<b>1.490.000</b>
	CHELT MATERIALE din care:	1.801.890	1.738.061,0	1.490.000
	-Alte bunuri si servicii pt intret si functionare	1.801.890	1.738.061	1.490.000
<b>XIII</b>	<b>84.02- TRANSPORTURI</b>	<b>2.144.105</b>	<b>2.143.239</b>	<b>9.732.750</b>
<b>1</b>	<b>CHELTUIELI MATERIALE</b>	<b>782.810</b>	<b>781.945</b>	<b>588.750</b>
	-Reparatii curente	782.810	781.945	588.750
	-plati efect in anii preced		-	
<b>2</b>	<b>CHELTUIELI DE CAPITAL</b>	<b>1.412.700</b>	<b>1.361.294</b>	<b>1.675.000</b>
	Proiecte EUROPENE			7.469.000
<b>XIV</b>	<b>87.02- ALTE ACTIUNI ECONOMICE</b>	<b>1.619.560</b>	<b>1.393.081</b>	<b>1.366.700</b>
<b>1</b>	<b>CHELT DE PERSONAL</b>	<b>441.710</b>	<b>452.130</b>	<b>465.100</b>
	VOUCERE DE VAC	12.800	12.000	5.600
<b>2</b>	<b>CHELT MATERIALE</b>	<b>866.250</b>	<b>654.737</b>	<b>896.000</b>
	-incalzit, iluminat	220.000	93.076	150.000
	-apa, canal, salubritate	130.000	104.047	130.000
	-alte bunuri si prest servicii	12.500	319.950	171.000
	-materiale si prest servicii (servicii, evenimente promovare oras )	450.000	30.614	405.000
	- Alte chelt. cu bunuri si serv	55.000	107.050	40.000
	<b>TOTAL</b>	<b>121.484.580</b>	<b>74.511.151</b>	<b>102.626.540</b>

Întocmit,  
Direcția Economică,

PREȘEDINTE DE ȘEDINȚĂ,  
BALAN CRISTINEL - VASILE

CONTRASEMNEAZĂ  
SECRETARUL GENERAL AL ORAȘULUI,  
Jr. TIPA ELENA-DANIELA

**ROMANIA**  
**JUDEȚUL SUCEAVA**  
**ORASUL GURA HUMORULUI**  
**CONSILIUL LOCAL**

**BUGETUL INSTITUTIILOR PUBLICE SI ACTIVITATILOR FINANTATE INTEGRAL SAU PARTIAL DIN VENITURI PROPRII pe anul 2025**  
- initial -

Nr. Crt.	Denumirea indicatorilor	Cod indicator	PREVEDERI ANUALE		PREVEDERI TRIMESTRIALE				Estimari		
			TOTAL	din care cred. bug. destinate stingerii plăților restante	Trim I	Trim II	Trim III	Trim IV	2026	2027	2028
1	TOTAL VENITURI (cod 00.02+00.15+00.17+45.10+46.10+48.10)	00.01	41.011.690	0	13.261.250	9.684.160	9.056.120	9.010.160	35.663.520	35.782.070	35.993.720
2	I. VENITURI CURENTE ( cod 00.03+00.12)	00.02	20.652.190	0	5.417.220	5.268.690	4.956.120	5.010.160	19.608.520	19.722.070	19.793.720
12	C. VENITURI NEFISCALE ( cod 00.13+00.14)	00.12	20.652.190	0	5.417.220	5.268.690	4.956.120	5.010.160	19.608.520	19.722.070	19.793.720
13	C1. VENITURI DIN PROPRIETATE (cod 30.10)	00.13	25.000	0	6.000	7.000	6.000	6.000	25.200	25.300	25.400
14	Venituri din proprietate (cod 30.10)	30.10	25.000	0	6.000	7.000	6.000	6.000	25.200	25.300	25.400
16	Venituri din concesiuni si inchirieri (cod 30.10.03+30.10.05+30.10.50)	30.10	25.000	0	6.000	7.000	6.000	6.000	25.200	25.300	25.400
17	Alte venituri din concesiuni si inchirieri de catre institutiile publice (cod 30.10.05.30)	30.10.05.30	25.000	0	6.000	7.000	6.000	6.000	25.200	25.300	25.400
25	C2. VANZARI DE BUNURI SI SERVICII (cod 33.10+34.10+35.10+36.10+37.10)	00.14	20.627.190	0	5.411.220	5.261.690	4.950.120	5.004.160	19.583.320	19.696.770	19.768.320
26	Venituri din prestari de servicii si alte activitati (cod 33.10)	33.10	20.627.190	0	5.411.220	5.261.690	4.950.120	5.004.160	19.583.320	19.696.770	19.768.320
28	Taxe si alte venituri in invatamnt	33.10.05	11.740	0	11.740	0	0	0	0	0	0
29	Venituri din prestari de servicii	33.10.08	98.400	0	8.400	30.000	30.000	30.000	98.500	98.600	98.700
32	Contributia elevilor si studentilor pentru internate, camine si cantine	33.10.14	1.035.790	0	451.100	391.690	60.000	133.000	0	0	0
37	Venituri din contractele incheiate cu casele de asigurari sociale de sanatate	33.10.21	17.997.470	0	4.563.470	4.478.000	4.478.000	4.478.000	18.003.050	18.100.000	18.150.000
38	Venituri din contractele incheiate cu serviciile de sanatate publica din sume alocate de la bugetul de stat	33.10.30	1.434.000	0	361.000	351.000	371.000	351.000	1.435.000	1.450.000	1.470.000
51	Alte venituri din prestari de servicii si alte activitati	33.10.50	49.790	0	15.510	11.000	11.120	12.160	46.770	48.170	49.620
51	Versaminte din secesiunea de functionare pentru mentinerea secțiunii de dezvoltare a bugetului local (cu semnul minus)	37.10.03	-1.819.530	0	-15.000	-343.000	-861.530	-600.000	0	0	0

Nr. Crt.	Denumirea indicatorilor	Cod indicator	PREVEDERI ANUALE		PREVEDERI TRIMESTRIALE				2026	2027	2028
			TOTAL	din care cred. bug. destinate stingerii plășilor restante	Trim I	Trim II	Trim III	Trim IV			
58	Vărsăminte din secțiunea de funcționare	37.10.04	1.819.530	0	15.000	343.000	861.530	600.000	0	0	0
60	II. VENITURI DIN CAPITAL (cod 39.10)	00.15	2.000	0	0	2.000	0	0	0	0	0
61	Venituri din valorificarea unor bunuri (cod 39.10.0+39.10.50)	39.10	2.000	0	0	2.000	0	0	0	0	0
62	Venituri din valorificarea unor bunuri ale institutiilor publice	39.10.01	2.000	0	0	2.000	0	0	0	0	0
78	IV. SUBVENTII (cod 00.18)	00.17	20.277.500	0	7.764.030	4.413.470	4.100.000	4.000.000	16.055.000	16.060.000	16.200.000
79	SUBVENTII DE LA ALTE NIVELE ALE ADMINISTRATIEI PUBLICE (cod 42.10+43.10)	00.18	20.277.500	0	7.764.030	4.413.470	4.100.000	4.000.000	16.055.000	16.060.000	16.200.000
80	Subventii de la bugetul de stat (cod 00.19)	42.10	2.677.500	0	2.677.500	0	0	0	0	0	0
81	A. De capital ( cod 42.10.11+42.10.39)	00.19	2.677.500	0	2.677.500	0	0	0	0	0	0
92	Alocări de sume din PNRR aferente asistenței financiare nerambursabile ( cod 42.10.88.01 la 42.10.88.03)	42.10.88	2.677.500	0	2.677.500	0	0	0	0	0	0
93	Fonduri europene nerambursabile	42.10.88.01	2.250.000	0	2.250.000	0	0	0	0	0	0
95	Sume aferente TVA	42.10.88.03	427.500	0	427.500	0	0	0	0	0	0
112	SUBVENTII DE LA ALTE ADMINISTRATII (cod 43.10.09+43.10.10+43.10.14 la 43.10.17+43.10.19+43.10.22+43.10.25+43.10.26+43.10.27+43.10.31+43.10.32+43.10.33+43.10.34+43.10.35+43.10.37+43.10.38+43.10.40+43.10.43+43.10.45)	43.10	17.600.000	0	5.086.530	4.413.470	4.100.000	4.000.000	16.055.000	16.060.000	16.200.000
114	Subventii din bugetele locale pentru finantarea cheltuielilor curente din domeniul sanatatii	43.10.10	50.000	0	25.000	25.000	0	0	0	0	0
116	Subventii din bugetele locale pentru finantarea cheltuielilor de capital din domeniul sanatatii	43.10.14	1.500.000	0	1.161.530	338.470	0	0	0	0	0
135	Subventii din bugetul Fondului national unic de asigurări sociale de sănătate pentru acoperirea creșterilor salariale	43.10.33	16.050.000	0	3.900.000	4.050.000	4.100.000	4.000.000	16.055.000	16.060.000	16.200.000
241	Sume primite de la UE/altii donatori in contul platilor efectuate si prefinantari aferente cadrului financiar 2014-2020	48.10	80.000	0	80.000	0	0	0	0	0	0
270	Alte programe comunitare finantate în perioada 2014-2020	48.10.15	80.000	0	80.000	0	0	0	0	0	0
272	Sume primite in contul platilor efectuate in perioade anterioare	48.10.15.02	80.000	0	80.000	0	0	0	0	0	0
283	TOTAL CHELTUIELI ( cod 00.10+59.10+63.10+69.10+79.10)	49.10	41.277.340	0	13.526.900	9.684.160	9.056.120	9.010.160	35.663.520	35.782.070	35.993.720

ANEXA nr. 3  
la H.C.L nr. 21 din 25.03.2020

Buget 2025

Nr. Crt.	Denumirea indicatorilor	Cod indicator	PREVEDERI ANUALE		PREVEDERI TRIMESTRIALE				Estimari		
			TOTAL	din care cred. bug. destinate stingerii plăților restante	Trim I	Trim II	Trim III	Trim IV	2026	2027	2028
284	CHELTUIELI CURENTE (cod 10+20+30+40+50+51+55+56+57+59)	01	37.987.090	0	12.381.650	9.000.690	8.194.590	8.410.160	35.663.520	35.782.070	35.993.720
285	TITLUL I CHELTUIELI DE PERSONAL (cod 10.01 la 10.03)	10	24.396.900	0	6.023.000	6.184.000	6.048.000	6.141.900	24.638.000	24.696.000	24.725.000
286	Cheルトiei salariale in bani	10.01	23.876.900	0	5.893.000	6.054.000	5.918.000	6.011.900			
287	Salarii de baza	10.01.01	17.787.900	0	4.370.000	4.490.000	4.400.000	4.527.900			
288	Sporuri pentru conditii de munca	10.01.05	1.822.000	0	450.000	461.000	450.000	461.000			
289	Alte sporuri	10.01.06	1.855.000	0	450.000	470.000	465.000	470.000			
290	Fond aferent platii cu ora	10.01.11	1.200.000	0	300.000	300.000	300.000	300.000			
291	Indemnizatii platite unor persoane din afara unitatii	10.01.12	12.000	0	3.000	3.000	3.000	3.000			
292	Indemnizatii de hrană	10.01.17	630.000	0	160.000	170.000	150.000	150.000			
293	Alte drepturi salariale in bani	10.01.30	570.000	0	160.000	160.000	150.000	100.000			
294	Contributii (cod 10.03.01 la 10.03.06)	10.03	520.000	0	130.000	130.000	130.000	130.000			
295	Contributia asiguratorie pentru munca	10.03.07	520.000	0	130.000	130.000	130.000	130.000			
296	TITLUL II BUNURI SI SERVICII (cod 20.01 la 20.06+20.09 la 20.16+20.18 la 20.27+20.30)	20	10.650.690	0	3.539.150	2.776.690	2.106.590	2.228.260	10.840.520	10.896.070	11.073.720
297	Bunuri si servicii	20.01	6.188.640	0	1.983.390	1.515.000	1.319.590	1.370.660			
298	Furnituri de birou	20.01.01	93.000	0	33.000	20.000	20.000	20.000			
299	Materiale pentru curatenie	20.01.02	367.280	0	117.280	100.000	75.000	75.000			
300	Incalzit, iluminat si forta motrica	20.01.03	603.500	0	203.500	200.000	100.000	100.000			
301	Apa, canal si salubritate	20.01.04	182.500	0	62.500	40.000	40.000	40.000			
302	Carburanti si lubrifianti	20.01.05	14.000	0	5.000	3.000	3.000	3.000			
303	Posta, telecomunicatii, radio, tv, internet	20.01.08	48.500	0	22.000	9.500	9.000	8.000			
304	Materiale si prestari de servicii cu caracter functional	20.01.09	2.920.000	0	920.000	680.000	650.000	670.000			
305	Alte bunuri si servicii pentru intretinere si functionare	20.01.30	1.959.860	0	620.110	462.500	422.590	454.660			
306	Reparatii curente	20.02	460.000	0	145.000	125.000	90.000	100.000			
307	Hrana (cod 20.03.01+20.03.02)	20.03	1.471.230	0	513.040	500.690	175.000	282.500			
308	Hrana pentru oameni	20.03.01	1.471.230	0	513.040	500.690	175.000	282.500			
309	Medicamente si materiale sanitare (cod 20.04.01 la 20.04.04)	20.04	1.767.000	0	691.000	370.000	355.000	351.000			
310	Medicamente	20.04.01	1.000.000	0	320.000	230.000	225.000	225.000			
311	Materiale sanitare	20.04.02	475.000	0	259.000	80.000	70.000	66.000			
312	Reactivi	20.04.03	147.000	0	57.000	30.000	30.000	30.000			
313	Reactivi	20.04.03	145.000	0	55.000	30.000	30.000	30.000			
314	Bunuri de natura obiectelor de inventar (cod 20.05.01+20.05.03+20.05.30)	20.05	476.500	0	111.500	195.000	110.000	60.000			

ROMANIA  
JUDETUL SUCEAVA  
ORASUL GURA HUMORULUI  
CONSILIUL LOCAL

la H.C.L. nr. 21 din 25.03.2025  
ANEXA nr. 3

Buget 2025

Estimari

PREVEDERI TRIMESTRIALE

PREVEDERI ANUALE

din care cred. bug. destinate stingerii plășilor restante

TOTAL

Trim I

Trim II

Trim III

Trim IV

Cod indicator

Denumirea indicatorilor

Nr. Crt.	Denumirea indicatorilor	Cod indicator	PREVEDERI TRIMESTRIALE				Estimari			
			TOTAL	Trim I	Trim II	Trim III	Trim IV	2026	2027	2028
315	Uniforme și echipament	20.05.01	25.000	0	25.000	0	0	0	0	0
316	Lenjerie și accesorii de pat	20.05.03	58.000	0	50.000	0	0	0	0	0
317	Alte obiecte de inventar	20.05.30	393.500	0	120.000	110.000	60.000	0	0	0
318	Deplasari, dețasari, transferari (cod 20.06.01+20.06.02)	20.06	38.000	0	5.500	7.000	3.500	0	0	0
319	Deplasari interne, detașari, transferari	20.06.01	38.000	0	5.500	7.000	3.500	0	0	0
320	Carti, publicatii și materiale documentare	20.11	4.500	0	1.000	1.000	1.000	0	0	0
321	Pregatire profesionala	20.13	50.000	0	5.900	23.000	17.000	4.100	0	0
322	Protectia muncii	20.14	18.000	0	10.000	4.000	2.000	2.000	0	0
323	Alte cheltuieli (cod 20.30.01 la 20.30.04+20.30.06+20.30.07+20.30.09+20.30.30)	20.30	176.820	0	55.820	37.500	30.000	53.500	0	0
324	Reclama și publicitate	20.30.01	4.000	0	1.000	1.000	1.000	0	0	0
325	Chirii	20.30.04	110.000	0	35.000	25.000	25.000	0	0	0
326	Alte cheltuieli cu bunuri și servicii	20.30.30	62.820	0	19.820	11.500	4.000	27.500	0	0
327	TITLUL X PROIECTE CU FINANȚARE DIN FONDURI EXTERNE	58	80.000	0	80.000	0	0	0	0	0
	NERAMBURSABILE AFERENTE CADRULUI FINANCIAR 2014-2020 ȘI DIN FONDUL DE MODERNIZARE									
328	Programe Instrumentul European de Vecinatate (ENI)	58.12	80.000	0	80.000	0	0	0	0	0
329	Finantare externa nerambursabila	58.12.02	80.000	0	80.000	0	0	0	0	0
330	TITLUL XI ALTE CHELTUIELI (cod 59.01+59.02+59.11+59.12+59.15+59.17+59.22+59.25+59.30+59.35+59.38+59.40+59.41+59.42)	59	182.000	0	62.000	40.000	40.000	40.000	185.000	190.000
331	Sume aferente persoanelor cu handicap neincadrate	59.40	180.000	0	60.000	40.000	40.000	40.000	0	0
332	Impozite, taxe și amenzi datorate bugetului general consolidat	59.44	2.000	0	2.000	0	0	0	0	0
333	Titlul XII Proiecte cu finanțare din sumele reprezentând asistența financiară nerambursabilă aferentă PNRR (cod 60.01 la 60.11)	60	2.677.500	0	2.677.500	0	0	0	0	0
334	Transferari din bugetul de stat către beneficiarii instituțiilor publice finanțate parțial din veniturile proprii pentru derularea proiectelor din PNRR	60.04	2.677.500	0	2.677.500	0	0	0	0	0
335	Fonduri europene nerambursabile	60.04.01	2.250.000	0	2.250.000	0	0	0	0	0
336	Sume aferente TVA	60.04.03	427.500	0	427.500	0	0	0	0	0

ROMANIA  
JUDETUL SUCEAVA  
ORASUL GURA HUMORULUI  
CONSILIUL LOCAL

ANEXA nr. 3  
la H.C.L. nr. 21 din 25.02.2025



Nr. Crt.	Denumirea indicatorilor	Cod Indicator	PREVEDERI ANUALE		PREVEDERI TRIMESTRIALE				Estimari		
			TOTAL	din care cred. bug. destinate stingerii plășilor restante	Trim I	Trim II	Trim III	Trim IV	2026	2027	2028
387	Hrana pentru oameni	20.03.01	866.230	0	343.040	350.690	40.000	132.500			
388	Bunuri de natura obiectelor de inventar (cod 20.05.01+20.05.03+20.05.30)	20.05	106.500	0	76.500	20.000	10.000	0			
389	Lenjerie si accesorii de pat	20.05.03	13.000	0	3.000	10.000	0	0			
390	Alte obiecte de inventar	20.05.30	93.500	0	73.500	10.000	10.000	0			
391	Deplasari, detașari, transferari (cod 20.06.01+20.06.02)	20.06	27.000	0	20.000	2.500	4.000	500			
392	Deplasari interne, detașari, transferari	20.06.01	27.000	0	20.000	2.500	4.000	500			
393	Pregatire profesionala	20.13	10.000	0	5.000	3.000	2.000	0			
394	Protectia muncii	20.14	1.000	0	0	1.000	0	0			
395	Alte cheltuieli (cod 20.30.01 la 20.30.04+20.30.06+20.30.07+20.30.09+20.30.30)	20.30	17.820	0	7.820	1.500	1.000	7.500			
396	Alte cheltuieli cu bunuri si servicii	20.30.30	17.820	0	7.820	1.500	1.000	7.500			
397	CHELTUIELI DE CAPITAL (cod 71+72)	70	25.000	0	15.000	10.000	0	0			
398	TITLUL XV ACTIVE NEFINANCIARE (cod 71.01 la 71.03)	71	25.000	0	15.000	10.000	0	0			
399	Active fixe	71.01	25.000	0	15.000	10.000	0	0			
400	Mobilier, aparatura birou si alte active corporale	71.01.03	25.000	0	15.000	10.000	0	0			
404	Invatamant prescolar si primar ( COD 65.10.03.01+65.10.03.02)	65.10.03	81.110	0	81.110	0	0	0			
405	Invatamant prescolar	65.10.03.01	81.110	0	81.110	0	0	0			
407	Invatamant secundar ( cod 65.10.04.01 la cod 65.10.04.03)	65.10.04	393.590	0	359.310	11.000	11.120	12.160	46.770	48.170	49.620
408	Invatamant secundar inferior	65.10.04.01	225.050	0	190.770	11.000	11.120	12.160	46.770	48.170	49.620
409	Invatamant secundar superior	65.10.04.02	168.540	0	168.540	0	0	0	0	0	0
414	Servicii auxiliare pentru educatie ( cod 65.10.11.03+65.10.11.30)	65.10.11	819.740	0	235.050	391.690	60.000	133.000	0	0	0
417	Alte servicii auxiliare	65.10.11.30	819.740	0	235.050	391.690	60.000	133.000	0	0	0
421	Sanatate ( cod 66.10.06+66.10.08+66.10.50)	66.10	39.982.900	0	12.851.430	9.281.470	8.985.000	8.865.000	35.616.750	35.733.900	35.944.100
422	CHELTUIELI CURENTE (cod 10+20+30+40+50+51+55+56+57+59)	01	36.717.650	0	11.721.180	8.608.000	8.123.470	8.265.000	35.616.750	35.733.900	35.944.100
423	TITLUL X CHELTUIELI DE PERSONAL (cod 10.01 la 10.03)	10	24.396.900	0	6.023.000	6.184.000	6.048.000	6.141.900	24.638.000	24.696.000	24.725.000
424	Cheltuieli salariale in bani	10.01	23.876.900	0	5.893.000	6.054.000	5.918.000	6.011.900			
425	Salarii de baza	10.01.01	17.787.900	0	4.370.000	4.490.000	4.400.000	4.527.900			
426	Sporuri pentru conditii de munca	10.01.05	1.822.000	0	450.000	461.000	450.000	461.000			
427	Sporuri	10.01.06	1.855.000	0	450.000	470.000	465.000	470.000			

ROMANIA  
JUDETUL SUCEAVA  
ORASUL GURA HUMORULUI  
CONSILIUL LOCAL  
ANEXA nr. 3  
la H.C.L. nr. 21 din 25.03.2021

Buget 2025

Estimari

PREVEDERI TRIMESTRIALE

PREVEDERI ANUALE

din care cred. bug. destinate stingerii plăților restante

TOTAL

Trim I

Trim II

Trim III

Trim IV

2026

2027

2028

Cod indicator

Denumirea indicatorilor

428	Fond aferent platii cu ora	10.01.11	0	300.000	300.000	300.000	300.000	300.000	10.793.750	10.847.900	11.024.100
429	Indemnizatii platite unor persoane din afara unitatii	10.01.12	0	3.000	3.000	3.000	3.000	3.000			
430	Indemnizatii de hrană	10.01.17	0	160.000	170.000	150.000	150.000	150.000			
431	Alte drepturi salariale in bani	10.01.30	0	160.000	160.000	150.000	150.000	100.000			
432	Contributii (cod 10.03.01 la 10.03.06)	10.03	0	130.000	130.000	130.000	130.000	130.000			
433	Contributia asiguratorie pentru munca	10.03.07	0	130.000	130.000	130.000	130.000	130.000			
434	TITLUL II BUNURI SI SERVICII (cod 20.01 la 20.06+20.09 la 20.16+20.18 la 20.27+20.30)	20	0	2.878.680	2.384.000	2.035.470	2.083.100	2.083.100			
435	Bunuri si servicii	20.01	0	1.825.280	1.501.000	1.305.470	1.366.000	1.366.000			
436	Furnituri de birou	20.01.01	0	31.000	20.000	20.000	20.000	20.000			
437	Materiale pentru curatenie	20.01.02	0	110.280	100.000	75.000	75.000	75.000			
438	Incalzit, iluminat si forta motrica	20.01.03	0	200.000	200.000	100.000	100.000	100.000			
439	Apa, canal si salubritate	20.01.04	0	60.000	40.000	40.000	40.000	40.000			
440	Carburanti si lubrifianti	20.01.05	0	5.000	3.000	3.000	3.000	3.000			
441	Posta, telecomunicatii, radio, tv, internet	20.01.08	0	9.000	8.000	8.000	8.000	8.000			
442	Materiale si prestari de servicii cu caracter functional	20.01.09	0	920.000	680.000	650.000	670.000	670.000			
443	Alte bunuri si servicii pentru intretinere si functionare	20.01.30	0	490.000	450.000	409.470	450.000	450.000			
444	Reparatii curente	20.02	0	95.000	125.000	90.000	100.000	100.000			
445	Hrana (cod 20.03.01+20.03.02)	20.03	0	170.000	150.000	135.000	150.000	150.000			
446	Hrana pentru oameni	20.03.01	0	170.000	150.000	135.000	150.000	150.000			
447	Medicamente si materiale sanitare (cod 20.04.01 la 20.04.04)	20.04	0	691.000	370.000	355.000	351.000	351.000			
448	Medicamente	20.04.01	0	320.000	230.000	225.000	225.000	225.000			
449	Materiale sanitare	20.04.02	0	259.000	80.000	70.000	66.000	66.000			
450	Reactivi	20.04.03	0	57.000	30.000	30.000	30.000	30.000			
451	Dezinfectanti	20.04.04	0	55.000	30.000	30.000	30.000	30.000			
452	Bunuri de natura obiectelor de inventar (cod 20.05.01+20.05.03+20.05.30)	20.05	0	35.000	175.000	100.000	60.000	60.000			
453	Uniforme si echipament	20.05.01	0	0	25.000	0	0	0			
454	Unelte si accesorii de pat	20.05.03	0	5.000	40.000	0	0	0			
455	Alte obiecte de inventar	20.05.30	0	30.000	110.000	100.000	60.000	60.000			
456	Deplasari, deplasari, transferari (cod 20.06.01+20.06.02)	20.06	0	2.000	3.000	3.000	3.000	3.000			
457	Deplasari interne, deplasari, transferari	20.06.01	0	2.000	3.000	3.000	3.000	3.000			
458	Carti, publicatii si materiale documentare	20.11	0	1.500	1.000	1.000	1.000	1.000			
459	Activitate profesionala	20.13	0	900	20.000	15.000	4.100	4.100			

ROMANIA  
JUDETUL SUCEAVA  
ORASUL GURA HUMORULUI  
CONSILIUL LOCAL

la H.C.L. nr. 21 din 28.03.2025  
ANEXA nr. 3

Nr. Crt.	Denumirea indicatorilor	Cod indicator	Bucget 2025				ANEXA nr. 3 la H.C.I. nr. 25 din 25.03.2025				Estimari			
			PREVEDERI ANUALE				PREVEDERI TRIMESTRIALE							
			TOTAL	din care cred. bug. destinate stingerii plăților restante	Trim I	Trim II	Trim III	Trim IV	2026	2027		2028		
460	Protectia muncii	20.14	17.000	0	10.000	3.000	2.000	2.000	0	0	0	0	0	0
461	Alte cheltuieli (cod 20.30.01 la 20.30.04+20.30.06+20.30.07+20.30.09+20.30.30)	20.30	159.000	0	48.000	36.000	29.000	46.000	0	0	0	0	0	0
462	Reclama si publicitate	20.30.01	4.000	0	1.000	1.000	1.000	1.000	0	0	0	0	0	0
463	Chirii	20.30.04	110.000	0	35.000	25.000	25.000	25.000	0	0	0	0	0	0
464	Alte cheltuieli cu bunuri si servicii	20.30.30	45.000	0	12.000	10.000	3.000	20.000	0	0	0	0	0	0
465	TITLUL X PROIECTE CU FINANȚARE DIN FONDURI EXTERNE	58	80.000	0	80.000	0	0	0	0	0	0	0	0	0
	NERAMBURSABILE AFERENTE CADRULUI FINANCIAR 2014-2020 ȘI DIN FONDUL DE MODERNIZARE													
466	Programe Instrumentul European de Vecinatate (ENI)	58.12	80.000	0	80.000	0	0	0	0	0	0	0	0	0
467	Finantare externa nerambursabila	58.12.02	80.000	0	80.000	0	0	0	0	0	0	0	0	0
468	TITLUL XI ALTE CHELTUIELI (cod 59.01+59.02+59.11+59.12+59.15+59.17+59.22+59.25+59.30+59.35+59.38+59.40+59.41+59.42)	59	182.000	0	62.000	40.000	40.000	40.000	0	0	185.000	190.000	195.000	195.000
469	Sume aferente persoanelor cu handicap neincadrate	59.40	180.000	0	60.000	40.000	40.000	40.000	0	0	0	0	0	0
470	Impozite, taxe și amenzi datorate bugetului general consolidat	59.44	2.000	0	2.000	0	0	0	0	0	0	0	0	0
471	Titlul XII Proiecte cu finanțare din sumele reprezentând asistența financiară nerambursabilă aferentă PNRR (cod 60.01 la 60.11)	60	2.677.500	0	2.677.500	0	0	0	0	0	0	0	0	0
472	Transferuri din bugetul de stat către beneficiarii instituțiilor publice finanțate parțial sau integral din venituri proprii pentru derularea proiectelor din PNRR	60.04	2.677.500	0	2.677.500	0	0	0	0	0	0	0	0	0
473	Fonduri europene nerambursabile	60.04.01	2.250.000	0	2.250.000	0	0	0	0	0	0	0	0	0
474	Sume aferente TVA	60.04.03	427.500	0	427.500	0	0	0	0	0	0	0	0	0
475	CHELTUIELI DE CAPITAL (cod 71+72)	70	3.296.530	0	1.161.530	673.470	861.530	600.000	0	0	0	0	0	0
476	TITLUL XV ACTIVE NEFINANCIARE	71	3.296.530	0	1.161.530	673.470	861.530	600.000	0	0	0	0	0	0
477	Activ fixe *	71.01	2.396.530	0	1.161.530	335.000	300.000	600.000	0	0	0	0	0	0
478	Construcții	71.01.01	984.030	0	984.030	0	0	0	0	0	0	0	0	0
479	Mășini, echipamente și mijloace de transport	71.01.02	1.412.500	0	177.500	335.000	300.000	600.000	0	0	0	0	0	0
480	Reparații capitale aferente activelor fixe	71.03	900.000	0	0	338.470	561.530	0	0	0	0	0	0	0

Nr. Crt.	Denumirea indicatorilor	Cod Indicator	Buget 2025												
			PREVEDERI ANUALE		PREVEDERI TRIMESTRIALE				Estimari						
			TOTAL	din care cred. bug. destinate stingerii plăților restante	Trim I	Trim II	Trim III	Trim IV	2026	2027	2028				
476	Plati efectuate in anii precedenti si recuperate in anul curent - sectiunea functionare	85.01.01	-31.280	0	-31.280	0	0	0	0	0	0	0	0	0	0
483	Servicii medicale în unități sanitare cu paturi ( cod 66.10.06.01)	66.10.06	39.932.900	0	12.828.430	9.256.470	8.985.000	8.865.000	8.865.000	35.616.750	35.733.900	35.944.100			
484	Spitale generale	66.10.06.01	39.932.900	0	12.828.430	9.256.470	8.985.000	8.865.000	8.865.000	35.616.750	35.733.900	35.944.100			
570	VII. REZERVE, EXCEDENT / DEFICIT	96.10	-265.650	0	-265.650	0	0	0	0	0	0	0	0	0	0
574	DEFICIT 99.10.96 + 99.10.97	99.10	-265.650	0	-265.650	0	0	0	0	0	0	0	0	0	0
575	Deficitul secțiunii de funcționare	99.10.96	-265.650	0	-265.650	0	0	0	0	0	0	0	0	0	0

Conducatorul institutiei,

ING. MARIUS IOAN LĂRĂȘĂCIUC

Direcția Economică,

INTOCMIT,

PREȘEDINTE DE ȘEDINȚĂ

Consilier local

DANIAH CRĂȘTINEȘU - VÂNSĂU

SECRETARUL GENERAL AL ORAȘULUI  
Jr. TIPA ELENA - DANIELA

ANEXA nr. 3  
la H.C.L. nr. 21 din 25.03.  
2025

ROMÂNIA  
JUDEȚUL SUCEAVA  
ORAȘUL GURA HUMORULUI  
CONSILIUL LOCAL

**BUGETUL INSTITUTIILOR PUBLICE SI ACTIVITATI DE FINANTARE INTEGRAL SAU PARTIAL DIN VENITURI PROPRII - INITIAL pe anul 2025 - Sectiunea Functionare**

ROMANIA  
JUDETUL SUCEAVA  
ORASUL GURA HUMORULUI  
CONSILIUL LOCAL

ANEXA nr. 3  
din 20.03.2025

Nr. Crt.	Denumirea indicatorilor	Cod indicator	BUGET 2025				Estimari				
			PREVEDERI ANUALE		PREVEDERI TRIMESTRIALE		2025		2026		
			TOTAL	din care cred. bug. destinate stingerii plăjilor restante	Trim I	Trim II	Trim III	Trim IV	2025	2026	
1	VENITURILE SECTIUNII DE FUNCTIONARE - TOTAL	00.01	34.932.660	0	9.327.220	9.000.690	8.194.590	8.410.160	8.410.160	35.782.070	35.995.720
2	I. VENITURI CURENTE ( cod 00.03+00.12)	00.02	18.832.660	0	5.402.220	4.925.690	4.094.590	4.410.160	4.410.160	19.608.520	19.793.720
12	C. VENITURI NEFISCALE ( cod 00.13+00.14)	00.12	18.832.660	0	5.402.220	4.925.690	4.094.590	4.410.160	4.410.160	19.608.520	19.793.720
13	C1. VENITURI DIN PROPRIETATE (cod 00.13)	00.13	25.000	0	6.000	7.000	6.000	6.000	6.000	25.200	25.400
14	Venituri din proprietate (cod 30.10.03+30.10.05+30.10.09+30.10.50)	30.10	25.000	0	6.000	7.000	6.000	6.000	6.000	25.200	25.400
16	Venituri din concesiuni si inchirieri	30.10.05	25.000	0	6.000	7.000	6.000	6.000	6.000	25.200	25.400
17	Alte venituri din concesiuni si inchirieri de catre institutiile publice	30.10.05.30	25.000	0	6.000	7.000	6.000	6.000	6.000	25.200	25.400
25	C2. VANZARI DE BUNURI SI SERVICII (cod 33.10+34.10+35.10+36.10+37.10)	00.14	18.807.660	0	5.396.220	4.918.690	4.088.590	4.404.160	4.404.160	19.696.770	19.768.320
26	Venituri din prestari de servicii si alte activitati (cod 33.10.05+33.10.08+33.10.13+33.10.14+33.10.16+33.10.17+33.10.19+33.10.21+33.10.50)	33.10	20.627.190	0	5.411.220	5.261.690	4.950.120	5.004.160	5.004.160	19.696.770	19.768.320
28	Taxe si alte venituri in invatamnt	33.10.05	11.740	0	1.1740	0	0	0	0	0	0
29	Venituri din prestari de servicii	33.10.08	98.400	0	8.400	30.000	30.000	30.000	30.000	98.600	98.700
32	Contributia elevilor si studentilor pentru internate, camine si cantine	33.10.14	1.035.790	0	451.100	391.690	60.000	133.000	133.000	0	0
37	Venituri din contractele incheiate cu casele de asigurari sociale de sanatate	33.10.21	17.997.470	0	4.563.470	4.478.000	4.478.000	4.478.000	4.478.000	18.003.050	18.150.000
38	Venituri din contractele incheiate cu directiile de sanatate publica din sume alocate de la bugetul de stat	33.10.30	1.434.000	0	361.000	351.000	371.000	351.000	351.000	1.435.000	1.470.000
41	Alte venituri din prestari de servicii si alte activitati	33.10.50	49.790	0	15.510	11.000	11.120	12.160	12.160	46.770	49.620
54	Transferuri voluntare, altele decât subvențiile (cod 37.10.01+37.10.50)	37.10	-1.819.530	0	-15.000	-343.000	-861.530	-600.000	-600.000	0	0
56	Valoarea din secesiunea de functionare pentru finantarea secțiunii de dezvoltare a bugetului local (cu semnul minus)	37.10.03	-1.819.530	0	-15.000	-343.000	-861.530	-600.000	-600.000	0	0
67	VENITURI SUBVENTII (cod 00.18)	00.17	16.100.000	0	3.925.000	4.075.000	4.100.000	4.000.000	4.000.000	16.055.000	16.200.000

Buget 2025

Estimari

PREVEDERI ANUALE

PREVEDERI TRIMESTRIALE

din care cred. bug. destinate stingerii plăților restante

TOTAL

Trim I

Trim II

Trim III

Trim IV

2026

2027

2028

Cod indicator

Denumirea indicatorilor

68	SUBVENTII DE LA ALTE NIVELE ALE ADMINISTRATIEI PUBLICE (cod 42.10+43.10)	00.18	16.100.000	0	3.925.000	4.075.000	4.100.000	4.000.000	16.055.000	16.060.000	16.200.000
75	SUBVENTII DE LA ALTE ADMINISTRATII (cod 43.10.09+43.10.10+43.10.14 la 43.10.17+43.10.19+43.10.22+43.10.25+43.10.26+43.10.27+43.10.31+43.10.32+43.10.33+43.10.34+43.10.35+43.10.37+43.10.38+43.10.40+43.10.43+43.10.45)	43.10	16.100.000	0	3.925.000	4.075.000	4.100.000	4.000.000	16.055.000	16.060.000	16.200.000
77	Subventii din bugetele locale pentru finantarea cheltuielilor curente din domeniul sanatatii	43.10.10	50.000	0	25.000	25.000	0	0	0	0	0
82	Subventii din bugetul Fondului national unic de asigurări sociale de sănătate pentru acoperirea cresterilor salariale	43.10.33	16.050.000	0	3.900.000	4.050.000	4.100.000	4.000.000	16.055.000	16.060.000	16.200.000
97	CHELTUIELILE SECȚIUNII DE FUNCȚIONARE	49.10	35.198.310	0	9.592.870	9.000.690	8.194.590	8.410.160	35.663.520	35.782.070	35.993.720
98	CHELTUIELI CURENTE (cod 10+20+30+40+50+51+55+56+57+59)	01	35.229.590	0	9.624.150	9.000.690	8.194.590	8.410.160	35.663.520	35.782.070	35.993.720
99	TITLUL I CHELTUIELI DE PERSONAL (cod 10.01 la 10.03)	10	24.396.900	0	6.023.000	6.184.000	6.048.000	6.141.900	24.638.000	24.696.000	24.725.000
100	Cheltuieli salariale in bani	10.01	23.876.900	0	5.893.000	6.054.000	5.918.000	6.011.900			
101	Salarii de baza	10.01.01	17.787.900	0	4.370.000	4.490.000	4.400.000	4.527.900			
105	Sporuri pentru conditii de munca	10.01.05	1.822.000	0	450.000	461.000	450.000	461.000			
106	Alte sporuri	10.01.06	1.855.000	0	450.000	470.000	465.000	470.000			
111	Fond aferent platii cu ora	10.01.11	1.200.000	0	300.000	300.000	300.000	300.000			
112	Indemnizatii platite unor persoane din afara unitatii	10.01.12	12.000	0	3.000	3.000	3.000	3.000			
117	Indemnizatii de hrană	10.01.17	630.000	0	160.000	170.000	150.000	150.000			
119	Alte drepturi salariale in bani	10.01.30	570.000	0	160.000	160.000	150.000	100.000			
128	Contributii (cod 10.03.01 la 10.03.06)	10.03	520.000	0	130.000	130.000	130.000	130.000			
135	Contributia asiguratorie pentru munca	10.03.07	520.000	0	130.000	130.000	130.000	130.000			
137	TITLUL II BUNURI SI SERVICII (cod 20.01 la 20.06+20.09 la 20.16+20.18 la 20.27+20.30)	20	10.650.690	0	3.539.150	2.776.690	2.106.590	2.228.260	10.840.520	10.896.070	11.073.720
138	Bunuri si servicii	20.01	6.188.640	0	1.983.390	1.515.000	1.319.590	1.370.660			
139	Furnituri de birou	20.01.01	93.000	0	33.000	20.000	20.000	20.000			
140	Materiale pentru curatenie	20.01.02	367.280	0	117.280	100.000	75.000	75.000			
141	Incalzit, iluminat si forta motrica	20.01.03	603.500	0	203.500	200.000	100.000	100.000			
142	Apa caldă si salubritate	20.01.04	182.500	0	62.500	40.000	40.000	40.000			
143	Carburanti si lubrifianti	20.01.05	14.000	0	5.000	3.000	3.000	3.000			

ROMANIA  
JUDEȚUL SUCEAVA  
ORAȘUL GURA HUNORULUI  
CONSILIUL LOCAL

la H.C.L. nr. 21 din 25.03.2025

ANEXA nr. 3

Nr. Crt.	Denumirea indicatorilor	Cod indicator	PREVEDERI ANUALE		PREVEDERI TRIMESTRIALE				Estimari		
			TOTAL	din care cred. bug. destinate stingerii plăților restante	Trim I	Trim II	Trim III	Trim IV	2026	2027	2028
146	Posta, telecomunicatii, radio, tv, internet	20.01.08	48.500	0	22.000	9.500	9.000	8.000			
147	Materiale si prestari de servicii cu caracter functional	20.01.09	2.920.000	0	920.000	680.000	650.000	670.000			
148	Alte bunuri si servicii pentru intretinere si functionare	20.01.30	1.959.860	0	620.110	462.500	422.590	454.660			
149	Reparatii curente	20.02	460.000	0	145.000	125.000	90.000	100.000			
150	Hrana (cod 20.03.01+20.03.02)	20.03	1.471.230	0	513.040	500.690	175.000	282.500			
151	Hrana pentru oameni	20.03.01	1.471.230	0	513.040	500.690	175.000	282.500			
153	Medicamente si materiale sanitare (cod 20.04.01 la 20.04.04)	20.04	1.767.000	0	691.000	370.000	355.000	351.000			
154	Medicamente	20.04.01	1.000.000	0	320.000	230.000	225.000	225.000			
155	Materiale sanitare	20.04.02	475.000	0	259.000	80.000	70.000	66.000			
156	Reactivi	20.04.03	147.000	0	57.000	30.000	30.000	30.000			
157	Dezinfectanti	20.04.04	145.000	0	55.000	30.000	30.000	30.000			
158	Bunuri de natura obiectelor de inventar (cod 20.05.01+20.05.03+20.05.30)	20.05	476.500	0	111.500	195.000	110.000	60.000			
159	Uniforme si echipament	20.05.01	25.000	0	0	25.000	0	0			
160	Lenjerie si accesorii de pat	20.05.03	58.000	0	8.000	50.000	0	0			
161	Alte obiecte de inventar	20.05.30	393.500	0	103.500	120.000	110.000	60.000			
162	Deplasari, detasari, transferari (cod 20.06.01+20.06.02)	20.06	38.000	0	22.000	5.500	7.000	3.500			
163	Deplasari interne, detașari, transferari	20.06.01	38.000	0	22.000	5.500	7.000	3.500			
167	Carti, publicatii si materiale documentare	20.11	4.500	0	1.500	1.000	1.000	1.000			
169	Pregatire profesionala	20.13	50.000	0	5.900	23.000	17.000	4.100			
170	Protectia muncii	20.14	18.000	0	10.000	4.000	2.000	2.000			
187	Alte cheltuieli (cod 20.30.01 la 20.30.04+20.30.06+20.30.07+20.30.09+20.30.30)	20.30	176.820	0	55.820	37.500	30.000	53.500			
188	Reclama si publicitate	20.30.01	4.000	0	1.000	1.000	1.000	1.000			
191	Chiri	20.30.04	110.000	0	35.000	25.000	25.000	25.000			
195	Alte cheltuieli cu bunuri si servicii	20.30.30	62.820	0	19.820	11.500	4.000	27.500			
286	TITLUL XI ALTE CHELTUIELI (cod 59.01+59.02+59.11+59.12+59.15+59.17+59.22+59.25+59.30+59.35+59.38+59.40+59.41+59.42)	59	182.000	0	62.000	40.000	40.000	40.000	185.000	190.000	195.000
303	Suma aferente persoanelor cu handicap nelucrate	59.40	180.000	0	60.000	40.000	40.000	40.000			
306	Impozite, taxe și amenzi datorate bugetului general consolidat	59.44	2.000	0	2.000	0	0	0			

ROMANIA  
JUDETUL SUCEAVA  
ORASUL GURA HUMORULUI  
CONSILIUL LOCAL

la H.C.L. nr. 21 din 20.03.2026

ANEXA nr. 3

SECRETAR GENERAL  
GURA HUMORULUI

Nr. Crt.	Denumirea indicatorilor	Cod indicator	PREVEDERI ANUALE		PREVEDERI TRIMESTRIALE				Estimari			
			TOTAL	din care cred. bug. destinate stingerii plăților restante	Trim I	Trim II	Trim III	Trim IV	2026	2027	2028	
326	PLATI EFECTUATE IN ANII PRECEDENTI SI RECUPERATE IN ANUL CURENT (cod 85)	84	-31.280	0	-31.280	0	0	0	0	0	0	0
327	TITLUL XXI PLATI EFECTUATE IN ANII PRECEDENTI SI RECUPERATE IN ANUL CURENT	85	-31.280	0	-31.280	0	0	0	0	0	0	0
328	Plati efectuate in anii precedenti si recuperate in anul curent	85.01	-31.280	0	-31.280	0	0	0	0	0	0	0
329	Plati efectuate in anii precedenti si recuperate in anul curent - sectiunea functionare	85.01.01	-31.280	0	-31.280	0	0	0	0	0	0	0
1289	Partea a III-a CHELTUIELI SOCIAL-CULTURALE ( COD 65.10+66.10+67.10+68.10)	63.10	35.198.310	0	9.592.870	9.000.690	8.194.590	8.410.160	35.663.520	35.782.070	35.993.720	
1290	Invatamant (cod 65.10.01 la 65.10.05+65.10.07+65.10.11+65.10.50)	65.10	1.269.440	0	660.470	392.690	71.120	145.160	46.770	48.170	49.620	
1291	CHELTUIELI CURENTE (cod 10+20+30+40+50+51+55+56+57+59)	01	1.269.440	0	660.470	392.690	71.120	145.160	46.770	48.170	49.620	
1330	TITLUL II BUNURI SI SERVICII (cod 20.01 la 20.06+20.09 la 20.16+20.18 la 20.27+20.30)	20	1.269.440	0	660.470	392.690	71.120	145.160	46.770	48.170	49.620	
1331	Bunuri si servicii	20.01	190.890	0	158.110	14.000	14.120	4.660				
1332	Furnituri de birou	20.01.01	2.000	0	2.000	0	0	0				
1333	Materiale pentru curatenie	20.01.02	7.000	0	7.000	0	0	0				
1334	Incalzit, iluminat si forta motrica	20.01.03	3.500	0	3.500	0	0	0				
1335	Apa, canal si salubritate	20.01.04	2.500	0	2.500	0	0	0				
1339	Posta, telecomunicatii, radio, tv, internet	20.01.08	15.500	0	13.000	1.500	1.000	0				
1341	Alte bunuri si servicii pentru intrtinerire si functionare	20.01.30	160.390	0	130.110	12.500	13.120	4.660				
1342	Reparatii curente	20.02	50.000	0	50.000	0	0	0				
1343	Hrana (cod 20.03.01+20.03.02)	20.03	866.230	0	343.040	350.690	40.000	132.500				
1344	Hrana pentru oameni	20.03.01	866.230	0	343.040	350.690	40.000	132.500				
1351	Bunuri de natura obiectelor de inventar (cod 20.05.01+20.05.03+20.05.30)	20.05	106.500	0	76.500	20.000	10.000	0				
1353	Reparatii si accesorii de pat	20.05.03	13.000	0	3.000	10.000	0	0				
1354	Alte obiecte de inventar	20.05.30	93.500	0	73.500	10.000	10.000	0				
1355	Deplasari, deplasari, transferari (cod 20.06.01+20.06.02)	20.06	27.000	0	20.000	2.500	4.000	500				
1356	Deplasari in firme, detașări, transferari	20.06.01	27.000	0	20.000	2.500	4.000	500				
1362	Pregătire profesionala	20.13	10.000	0	5.000	3.000	2.000	0				
1363	Proteja muncii	20.14	1.000	0	0	1.000	0	0				

ROMANIA  
JUDETUL SUCEAVA  
ORASUL GURA HUMORULUI  
CONSILIUL LOCAL

la H.C.L. nr. ANEXA nr. 3 din 25.03.2025

Buget 2025

Estimari

PREVEDERI TRIMESTRIALE

PREVEDERI ANUALE

Nr. Crt.	Denumirea indicatorilor	Cod indicator	PREVEDERI ANUALE				PREVEDERI TRIMESTRIALE				
			TOTAL	din care cred. bug. destinate stingerii plășilor restante	Trim I	Trim II	Trim III	Trim IV	2026	2027	2028
1380	Alte cheltuieli (cod 20.30.01 la 20.30.04+20.30.06+20.30.07+20.30.09+20.30.30)	20.30	17.820	0	7.820	1.500	1.000	7.500			
1388	Alte cheltuieli cu bunuri si servicii	20.30.30	17.820	0	7.820	1.500	1.000	7.500			
1527	Invatamant prescolar si primar ( COD 65.10.03.01+65.10.03.02)	65.10.03	81.110	0	81.110	0	0	0			
1528	Invatamant prescolar	65.10.03.01	81.110	0	81.110	0	0	0			
1530	Invatamant secundar ( cod 65.10.04.01 la cod 65.10.04.03)	65.10.04	393.590	0	359.310	11.000	11.120	12.160	46.770	48.170	49.620
1531	Invatamant secundar inferior	65.10.04.01	225.050	0	190.770	11.000	11.120	12.160	46.770	48.170	49.620
1532	Invatamant secundar superior	65.10.04.02	168.540	0	168.540	0	0	0	0	0	0
1537	Servicii auxiliare pentru educatie ( cod 65.10.11.03+65.10.11.30)	65.10.11	794.740	0	220.050	381.690	60.000	133.000	0	0	0
1540	Alte servicii auxiliare	65.10.11.30	794.740	0	220.050	381.690	60.000	133.000	0	0	0
1544	Sanatate ( cod 66.10.06+66.10.08+66.10.50)	66.10	33.928.870	0	8.932.400	8.608.000	8.123.470	8.265.000	35.616.750	35.733.900	35.944.100
1545	CHELTUIELI CURENTE (cod 10+20+30+40+50+51+55+56+57+59)	01	33.960.150	0	8.963.680	8.608.000	8.123.470	8.265.000	35.616.750	35.733.900	35.944.100
1546	TITLUL I CHELTUIELI DE PERSONAL (cod 10.01 la 10.03)	10	24.396.900	0	6.023.000	6.184.000	6.048.000	6.141.900	24.638.000	24.696.000	24.725.000
1547	Cheltuieli salariale in bani	10.01	23.876.900	0	5.893.000	6.054.000	5.918.000	6.011.900			
1548	Salarii de baza	10.01.01	17.787.900	0	4.370.000	4.490.000	4.400.000	4.527.900			
1552	Sporuri pentru conditii de munca	10.01.05	1.822.000	0	450.000	461.000	450.000	461.000			
1553	Alte sporuri	10.01.06	1.855.000	0	450.000	470.000	465.000	470.000			
1558	Fond aferent platii cu ora	10.01.11	1.200.000	0	300.000	300.000	300.000	300.000			
1559	Indemnizatii plătite unor persoane din afara unitatii	10.01.12	12.000	0	3.000	3.000	3.000	3.000			
1564	Indemnizatii de hrană	10.01.17	630.000	0	160.000	170.000	150.000	150.000			
1566	Alte drepturi salariale in bani	10.01.30	570.000	0	160.000	160.000	150.000	100.000			
1575	Contributii (cod 10.03.01 la 10.03.06)	10.03	520.000	0	130.000	130.000	130.000	130.000			
1582	Contributia asiguratorie pentru munca	10.03.07	520.000	0	130.000	130.000	130.000	130.000			
1584	TITLUL II BUNURI SI SERVICII (cod 20.01 la 20.06+20.09 la 20.16+20.18 la 20.27+20.30)	20	9.381.250	0	2.878.680	2.384.000	2.035.470	2.083.100	10.793.750	10.847.900	11.024.100
1585	Bunuri si servicii	20.01	5.997.750	0	1.825.280	1.501.000	1.305.470	1.366.000			
1586	Cheltuieli de birou	20.01.01	91.000	0	31.000	20.000	20.000	20.000			
1587	Material pentru curatenie	20.01.02	360.280	0	110.280	100.000	75.000	75.000			
1588	Incalzire iluminat si forta motrica	20.01.03	600.000	0	200.000	200.000	100.000	100.000			
1589	Apă caldă si salubritate	20.01.04	180.000	0	60.000	40.000	40.000	40.000			
1590	Carburanti si lubrifianti	20.01.05	14.000	0	5.000	3.000	3.000	3.000			

ROMANIA  
JUDETUL SUCEAVA  
ORASUL GURA HUMORULUI  
CONSILIUL LOCAL

ANEXA nr. 3  
nr. 2  
din 2025

Buget 2025

Estimari

PREVEDERI TRIMESTRIALE

PREVEDERI ANUALE

din care cred. bug. destinate stingerii plășilor restante

TOTAL

Trim I

Trim II

Trim III

Trim IV

2026

2027

2028

Cod indicator

Denumirea indicatorilor

Nr. Crt.	Denumirea indicatorilor	Cod indicator	PREVEDERI ANUALE				PREVEDERI TRIMESTRIALE				
			TOTAL	Trim I	Trim II	Trim III	Trim IV	2026	2027	2028	
1593	Posta, telecomunicatii, radio, tv, internet	20.01.08	33.000	9.000	8.000	8.000	8.000				
1594	Materiale si prestari de servicii cu caracter functional	20.01.09	2.920.000	920.000	680.000	650.000	670.000				
1595	Alte bunuri si servicii pentru intretinere si functionare	20.01.30	1.799.470	490.000	450.000	409.470	450.000				
1596	Reparatii curente	20.02	410.000	95.000	125.000	90.000	100.000				
1597	Hrana (cod 20.03.01+20.03.02)	20.03	605.000	170.000	150.000	135.000	150.000				
1598	Hrana pentru oameni	20.03.01	605.000	170.000	150.000	135.000	150.000				
1600	Medicamente si materiale sanitare (cod 20.04.01 la 20.04.04)	20.04	1.767.000	691.000	370.000	355.000	351.000				
1601	Medicamente	20.04.01	1.000.000	320.000	230.000	225.000	225.000				
1602	Materiale sanitare	20.04.02	475.000	259.000	80.000	70.000	66.000				
1603	Reactivi	20.04.03	147.000	57.000	30.000	30.000	30.000				
1604	Dezinfectanti	20.04.04	145.000	55.000	30.000	30.000	30.000				
1605	Bunuri de natura obiectelor de inventar (cod 20.05.01+20.05.03+20.05.30)	20.05	370.000	35.000	175.000	100.000	60.000				
1606	Uniforme si echipament	20.05.01	25.000	0	25.000	0	0				
1607	Lenjerie si accesorii de pat	20.05.03	45.000	5.000	40.000	0	0				
1608	Alte obiecte de inventar	20.05.30	300.000	30.000	110.000	100.000	60.000				
1609	Deplasari, delasari, transferari (cod 20.06.01+20.06.02)	20.06	11.000	2.000	3.000	3.000	3.000				
1610	Deplasari interne, detașari, transferari	20.06.01	11.000	2.000	3.000	3.000	3.000				
1614	Carti, publicatii si materiale documentare	20.11	4.500	1.500	1.000	1.000	1.000				
1616	Pregatire profesionala	20.13	40.000	900	20.000	15.000	4.100				
1617	Protectia muncii	20.14	17.000	10.000	3.000	2.000	2.000				
1634	Alte cheltuieli (cod 20.30.01 la 20.30.04+20.30.06+20.30.07+20.30.09+20.30.30)	20.30	159.000	48.000	36.000	29.000	46.000				
1635	Reclama si publicitate	20.30.01	4.000	1.000	1.000	1.000	1.000				
1638	Chirii	20.30.04	110.000	35.000	25.000	25.000	25.000				
1642	Alte cheltuieli cu bunuri si servicii	20.30.30	45.000	12.000	10.000	3.000	20.000				
1733	TITLUL XI ALTE CHELTUIELI (cod 59.01+59.02+59.11+59.12+59.15+59.17+59.22+59.25+59.30+59.35+59.38+59.40+59.41+59.42)	59	182.000	62.000	40.000	40.000	40.000	185.000	190.000	195.000	
1750	Suma aferente persoanelor cu handicap (neticadrate)	59.40	180.000	60.000	40.000	40.000	40.000				
1753	Impozite, taxe și amenzi datorate bugetului general consolidat	59.44	2.000	2.000	0	0	0				

ROMANIA  
JUDETUL SUCEAVA  
ORASUL GURA HUMORULUI  
CONSILIUL LOCAL

la H.C.L. nr. 211 din 25.03.2025

ANEXA nr. 3

Nr. Crt.	Denumirea indicatorilor	Cod indicator	Buget 2025				Estimari				
			PREVEDERI ANUALE		PREVEDERI TRIMESTRIALE			2026	2027	2028	
			TOTAL	din care cred. bug. destinate stingerii plăților restante	Trim I	Trim II	Trim III				Trim IV
1770	Servicii medicale în unități sanitare cu paturi ( cod 66.10.06.01)	66.10.06	33.878.870	0	8.907.400	8.983.000	8.123.470	8.265.000	35.616.750	35.733.900	35.944.100
1771	Spitale generale	66.10.06.01	33.878.870	0	8.907.400	8.983.000	8.123.470	8.265.000	35.616.750	35.733.900	35.944.100
4167	VII. REZERVE, EXCEDENT / DEFICIT	99.10	-265.650		-265.650	0	0	0	0	0	0
4170	DEFICIT 99.10.96 + 99.10.97	99.10	-265.650		-265.650	0	0	0	0	0	0
4171	Deficitul secțiunii de funcționare	99.10.96	-265.650		-265.650	0	0	0	0	0	0

Conducătorul instituției,

ING. MARIUS IOAN URSACIUC

Direcția Economică,

INTOCMIT.

PREȘEDINTE DE ȘEDINȚĂ  
Consilier local  
BALAN CRISTINA ELISABETA



SECRETARUL GENERAL AL ORAȘULUI  
Jr. TIPAELENA - DANIELA

ANEXA nr. 3  
la H.C.L. nr. 21 din 25.03.2025

ROMÂNIA  
JUDEȚUL SUCEAVA  
ORAȘUL GURA HUMORULUI  
CONSILIUL LOCAL

**BUGETUL INSTITUTIILOR PUBLICE SI ACTIVITATIILOR FINANATE INTEGRAL SAU PARTIAL DIN VENITURI PROPRII - INITIAL pe anul 2025 - Sectiunea Dezvoltare**

ROMANIA  
JUDETUL SUCEAVA  
ORASUL GURA HUMORULUI  
CONSILIUL LOCAL

Nr. Crt.	Denumirea indicatorilor	Cod indicator	Buget 2025									
			PREVEDERI ANUALE		PREVEDERI TRIMESTRIALE				Estimari		2026	2027
			TOTAL	din care cred. bug. destinate stingerii plăților restante	Trim I	Trim II	Trim III	Trim IV	2026	2027		
1	VENITURILE SECTIUNII DE DEZVOLTARE - TOTAL	00.01	6.079.030	0	3.934.030	683.470	861.530	861.530	600.000	0	0	0
2	I. VENITURI CURENTE ( cod 00.03+00.12)	00.02	1.819.530	0	15.000	343.000	861.530	600.000	0	0	0	0
3	C. VENITURI NEFISCALE ( cod 00.13+00.14)	00.12	1.819.530	0	15.000	343.000	861.530	600.000	0	0	0	0
4	C2. VANZARI DE BUNURI SI SERVICII (cod 33.10+34.10+35.10+36.10+37.10)	00.14	1.819.530	0	15.000	343.000	861.530	600.000	0	0	0	0
7	Transferuri voluntare, altele decât subvențiile (cod 37.10.04+37.10.50)	37.10	1.819.530	0	15.000	343.000	861.530	600.000	0	0	0	0
8	Vărsăminte din secțiunea de funcționare	37.10.04	1.819.530	0	15.000	343.000	861.530	600.000	0	0	0	0
9	II. VENITURI DIN CAPITAL (cod 39.10)	00.15	2.000	0	0	2.000	0	0	0	0	0	0
10	Venituri din valorificarea unor bunuri (cod 39.10.04+39.10.50)	39.10	2.000	0	0	2.000	0	0	0	0	0	0
11	Venituri din valorificarea unor bunuri ale institutiilor publice	39.10.01	2.000	0	0	2.000	0	0	0	0	0	0
22	IV. SUBVENTII (cod 00.18)	00.17	4.177.500	0	3.839.030	338.470	0	0	0	0	0	0
23	SUBVENTII DE LA ALTE NIVELE ALE ADMINISTRATIEI PUBLICE (cod 42.10+43.10)	00.18	4.177.500	0	3.839.030	338.470	0	0	0	0	0	0
24	Subventii de la bugetul de stat (cod 00.19)	42.10	2.677.500	0	2.677.500	0	0	0	0	0	0	0
25	A. De capital ( cod 42.10.11+42.10.39)	00.19	2.677.500	0	2.677.500	0	0	0	0	0	0	0
32	Alocări de sume din PNRR aferente asistenței financiare nerambursabile ( cod 42.10.88.01 la 42.10.88.03)	42.10.88	2.677.500	0	2.677.500	0	0	0	0	0	0	0
33	Fonduri europene nerambursabile	42.10.88.01	2.250.000	0	2.250.000	0	0	0	0	0	0	0
35	Sume aferente TVA	42.10.88.03	427.500	0	427.500	0	0	0	0	0	0	0
52	SUBVENTII DE LA ALTE ADMINISTRATII (cod 43.10.09+43.10.10+43.10.14 la 43.10.17+43.10.19+43.10.22+43.10.25+43.10.26+43.10.27+43.10.31+43.10.32+43.10.33+43.10.34+43.10.35+43.10.37+43.10.38+43.10.40+43.10.43+43.10.45)	43.10	1.500.000	0	1.161.530	338.470	0	0	0	0	0	0
53	Subvenții din bugetele locale pentru finanțarea cheltuielilor de capital din domeniul dezvoltării	43.10.14	1.500.000	0	1.161.530	338.470	0	0	0	0	0	0

ANEXA nr. 3  
la H.C.L nr. 21 din 25.08.2025

Nr. Crt.	Denumirea indicatorilor	Cod indicator	PREVEDERI ANUALE		PREVEDERI TRIMESTRIALE				Estimari					
			TOTAL	din care cred. bug. destinate stingerii plăților restante	Trim I	Trim II	Trim III	Trim IV	2026	2027	2028			
166	Sume primite de la UE/alti donatori in contul platilor efectuate si prefinantari aferente cadrului financiar 2014-2020	48.10	80.000	0	80.000	0	0	0	0	0	0	0	0	0
195	Alte programe comunitare finantate in perioada 2014-2020	48.10.15	80.000	0	80.000	0	0	0	0	0	0	0	0	0
197	Sume primite in contul platilor efectuate in anii anteriori	48.10.15.02	80.000	0	80.000	0	0	0	0	0	0	0	0	0
208	CHELTUIELILE SECȚIUNII DE DEZVOLTARE	49.10	6.079.030	0	3.934.030	683.470	861.530	600.000	0	0	0	0	0	0
381	TITLUL X PROIECTE CU FINANȚARE DIN FONDURI EXTERNE	58	80.000	0	80.000	0	0	0	0	0	0	0	0	0
410	Programa Instrumentul European de Vecinatate (ENI)	58.12	80.000	0	80.000	0	0	0	0	0	0	0	0	0
412	Finantare externa nerambursabila	58.12.02	80.000	0	80.000	0	0	0	0	0	0	0	0	0
473	Titlul XII Proiecte cu finanțare din sumele reprezentând asistența financiară nerambursabilă aferentă PNRR ( cod 60.01 la 60.11)	60	2.677.500	0	2.677.500	0	0	0	0	0	0	0	0	0
477	Transferuri din bugetul de stat către beneficiarii instituțiilor publice finanțate parțial sau integral din venituri proprii pentru derularea proiectelor din PNRR	60.04	2.677.500	0	2.677.500	0	0	0	0	0	0	0	0	0
478	Fonduri europene nerambursabile	60.04.01	2.250.000	0	2.250.000	0	0	0	0	0	0	0	0	0
480	Sume aferente TVA	60.04.03	427.500	0	427.500	0	0	0	0	0	0	0	0	0
542	CHELTUIELI DE CAPITAL (cod 71+72)	70	3.321.530	0	1.176.530	683.470	861.530	600.000	0	0	0	0	0	0
543	TITLUL XV ACTIVE NEFINANCIARE (cod 71.01 la 71.03)	71	3.321.530	0	1.176.530	683.470	861.530	600.000	0	0	0	0	0	0
544	Active fixe	71.01	2.421.530	0	1.176.530	345.000	300.000	600.000	0	0	0	0	0	0
545	Constructii	71.01.01	984.030	0	984.030	0	0	0	0	0	0	0	0	0
546	Masini, echipamente si mijloace de transport	71.01.02	1.412.500	0	177.500	335.000	300.000	600.000	0	0	0	0	0	0
547	Mobilier, aparatura birou si alte active corporale *	71.01.03	25.000	0	15.000	10.000	0	0	0	0	0	0	0	0
548	Reparatii capitale aferente activelor fixe	71.03	900.000	0	0	338.470	561.530	0	0	0	0	0	0	0
2016	Partea III-a CHELTUIELI SOCIALE-CULTURALE ( COD 65.10+66.10+67.10+68.10)	63.10	6.079.030	0	3.934.030	683.470	861.530	600.000	0	0	0	0	0	0
2016	Invalizant (cod 65.10.01 la 65.10.05+65.10.07+65.10.14+65.10.50)	65.10	25.000	0	15.000	10.000	0	0	0	0	0	0	0	0

ROMANIA  
JUDETUL SUCEAVA  
ORAȘUL GURA HUMORULUI  
CONSILIUL LOCAL

ANEXA nr. 3  
la H.C.L. nr. 21 din 20.08.2025

ROMANIA  
JUDETUL SUCEAVA  
ORASUL GURA HUMORULUI  
CONSILIUL LOCAL

la H.C.L. nr. 21 din 2025

ANEXA nr. 3 din 2025

Nr. Crt.	Denumirea indicatorilor	Cod indicator	PREVEDERI ANUALE		PREVEDERI TRIMESTRIALE				Estimari			
			TOTAL	din care cred. bug. destinate stingerii plăților restante	Trim I	Trim II	Trim III	Trim IV	2026	2027	2028	
2350	CHELTUIELI DE CAPITAL (cod 71+72)	70	25.000	0	15.000	10.000	0	0	0	0	0	0
2351	TITLUL XV ACTIVE NEFINANCIARE (cod 71.01 la 71.03)	71	25.000	0	15.000	10.000	0	0	0	0	0	0
2352	Active fixe	71.01	25.000	0	15.000	10.000	0	0	0	0	0	0
2355	Mobilier, aparatura birotica si alte active corporale	71.01.03	25.000	0	15.000	10.000	0	0	0	0	0	0
2386	Servicii auxiliare pentru educatie ( cod 65.10.11.03+65.10.11.30)	65.10.11	25.000	0	15.000	10.000	0	0	0	0	0	0
2389	Alte servicii auxiliare	65.10.11.30	25.000	0	15.000	10.000	0	0	0	0	0	0
2393	Sanatate ( cod 66.10.06+66.10.08+66.10.50)	66.10	6.054.030	0	3.919.030	673.470	861.530	600.000	0	0	0	0
2566	TITLUL X PROIECTE CU FINANȚARE DIN FONDURI EXTERNE NERAMBURSABILE AFERENTE CADRULUI FINANCIAR 2014-2020 ȘI DIN FONDUL DE MODERNIZARE	58	80.000	0	80.000	0	0	0	0	0	0	0
2595	Programe Instrumentul European de Vecinatate (ENI)	58.12	80.000	0	80.000	0	0	0	0	0	0	0
2597	Finantare externa nerambursabila	58.12.02	80.000	0	80.000	0	0	0	0	0	0	0
2658	Titlul XII Proiecte cu finanțare din sumele reprezentând asistența financiară nerambursabilă aferentă PNRR ( cod 60.01 la 60.11)	60	2.677.500	0	2.677.500	0	0	0	0	0	0	0
2662	Transferuri din bugetul de stat către beneficiarii instituțiilor publice finanțate parțial sau integral din venituri proprii pentru derularea proiectelor din PNRR	60.04	2.677.500	0	2.677.500	0	0	0	0	0	0	0
2663	Fonduri europene nerambursabile	60.04.01	2.250.000	0	2.250.000	0	0	0	0	0	0	0
2665	Sume aferente TVA	60.04.03	427.500	0	427.500	0	0	0	0	0	0	0
2727	CHELTUIELI DE CAPITAL (cod 71+72)	70	3.296.530	0	1.161.530	673.470	861.530	600.000	0	0	0	0
2728	TITLUL XV ACTIVE NEFINANCIARE (cod 71.01 la 71.03)	71	3.296.530	0	1.161.530	673.470	861.530	600.000	0	0	0	0
2729	Active fixe	71.01	2.396.530	0	1.161.530	335.000	300.000	600.000	0	0	0	0
2730	Construcții	71.01.01	984.030	0	984.030	0	0	0	0	0	0	0
2737	Mașini echipamente si mijloace de transport	71.01.02	1.412.500	0	177.500	335.000	300.000	600.000	0	0	0	0
2737	Reparatii Spitale aferente activelor fixe	71.03	900.000	0	0	338.470	561.530	0	0	0	0	0
2756	Servicii medicale in unitati sanitare cu paturi ( cod/66.10.06.01)	66.10.06	6.054.030	0	3.919.030	673.470	861.530	600.000	0	0	0	0
2757	Spitale generale	66.10.06.01	6.054.030	0	3.919.030	673.470	861.530	600.000	0	0	0	0


Conducatorul institutiei,

ING. MARIUS IOAN URSACIUC

Direcția Economică,

INTOCMIT,

PRESEDINTE DE SEDINTA  
Consiliul local  
*B. URSACIUC*



SECRETARUL GENERAL AL ORAȘULUI  
Jr. TIPA ELENA - DANIELA

ANEXA nr. 3  
la H.C.L. nr. 21 din 25.03.2025

ROMANIA  
JUDEȚUL SUCEAVA  
ORAȘUL GURA HUMORULUI  
CONSILIUL LOCAL

LISTA

obiectivelor de investiții pe anul 2025,  
cu finanțare integrală sau parțială de la bugetul Bugetul local  
repartizate pentru ORASUL GURA HUMORULUI

ANEXA nr. 4  
la H.C.L nr. 21 din 25.03.  
2025

- mii lei -

Nr. crt.	Nominalizarea pe obiective de investiții, dotări și alte cheltuieli de investiții	Valoarea totală pe anul curent	Valoarea totală actualizată	Cheltuieli din total surse de finanțare	Finanțare din				Capacități Termen P.I.F.
					Surse proprii	Credite externe	Fond special	Buget	
0	1	2	3	4	5	6	7	8	9
Total, din care		46.732,74	46.732,74	46.732,74				46.732,74	
Obiective de investitii in continuare - total, din care:		38.001,87	38.001,87	38.001,87				38.001,87	
1	ACHIZITII PROGRAME INFORMATICE,LICENTE,CALCULATORATOARE,ALTE CHELTUIELI DE INV	300,00	300,00	300,00				300,00	
2	COFINANTARE PROIECTE , ALTE CHELTUIELI DE INVESTITII	35,00	35,00	35,00				35,00	
3	LUCRARI IMBRACARE DR CU COVOR ASFALTIC, MODERNIZARE STRADA MOLDOVEI ,INFR RUTIERA	1.675,00	1.675,00	1.675,00				1.675,00	
4	COFINANTARE PROIECTE,REAB RELETE GAZ APA,ELECTRICE ALTE CHELT DE INV	1.250,00	1.250,00	1.250,00				1.250,00	
5	LUCRARI REAB PARTIE ,PISCINA,ALTE CHELT DE INV	300,00	300,00	300,00				300,00	
6	COFINANTARE PROIECTE ,ALTE CHELT DE INVE	35,00	35,00	35,00				35,00	
7	LUCRARI PROIECTE	27.009,00	27.009,00	27.009,00				27.009,00	
8	LUCRARI DOM PUBLIC,ALTE CHELTUIELI DE INVESTITII	761,87	761,87	761,87				761,87	
9	LUCRARI PROIECTE	6.636,00	6.636,00	6.636,00				6.636,00	
Obiective noi de investitii - total, in care:		7.469,00	7.469,00	7.469,00				7.469,00	
1	LUCRARI PROIECT ANGHEL SALIGNI	7.469,00	7.469,00	7.469,00				7.469,00	
Alte cheltuieli de investitii - total, in care:		1.261,87	1.261,87	1.261,87				1.261,87	
1	STUDII CONSULTANTA ,DIR SANTIER,TAXE SI TARIFE,	1.261,87	1.261,87	1.261,87				1.261,87	

PRIMAR,

Directoria Economica,

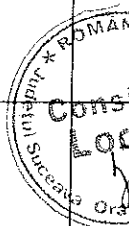
PREȘEDINTE DE ȘEDINȚĂ  
Consilier local  
BALAH CRISTINA VASILESCU

SECRETARUL GENERAL AL ORAȘULUI  
Jr. TIPAELENA DANIELA

**SITUAȚIA ANGAJAMENTELOR LEGALE**  
din care rezultă cheltuieli pentru investiții publice și a creditelor bugetare aferente - anul 2025

- mii lei -

Nr. crt.	Denumire obiectiv/proiect/ categorie de investiții aprobată	Buget - sursă de finanțare	Capitol / Titlu de cheltuielă bugetară	Credite bugetare aprobate pentru anul curent	Credite de angajament aferente anului curent	Valoarea angajamentelor legale încheiate în anul curent până la data depunerii	Credite bugetare destinate stingerii obligațiilor de plată rezultate din angajamente legale încheiate			Total credite bugetare destinate plății obligațiilor rezultate din angajamente legale încheiate
							din care pentru plata:			
0	1	2	3	4	5	6	7	8	9	10=7+8+9
1	ACHIZITII PROGRAME INFORMATICE,LIC ENTE,CALCULAT OARE,ALTE CHELTUIELI DE INV	02	51.02.01.03.71	300.00	300.00					
Total 51.02.01.03				300.00	300.00					
Total 51.02				300.00	300.00					
1	STUDII CONSULTANTA ,DIR SANTIER,TAXE SI TARIFE,	02	70.02.50.71	1,261.87	1,261.87					
2	COFINANTARE PROIECTE REAB REȚELE GAZ APA,ELECTRICE ALTE CHELT DE INV	02	70.02.50.71	1,250.00	1,250.00					
3	LUCRARI PROIECTE	02	70.02.50.61	27,009.00	27,009.00					



**SITUAȚIA ANGAJAMENTELOR LEGALE**  
din care rezultă cheltuieli pentru investiții publice și a creditelor bugetare aferente la data de 21.03.2025

- mii lei -

Nr. crt.	Denumire obiectiv/proiect/ categoriile de investiții aprobate	Buget - sursă de finanțare	Capitol / Titlu de cheltuielă bugetară	Credite bugetare aprobate pentru anul curent	Credite de angajament aferente anului curent	Valoarea angajamentelor legale încheiate în anul curent până la data depunerii	Credite bugetare destinate stingerii obligațiilor de plată rezultate din angajamente legale încheiate			Total credite bugetare destinate plății obligațiilor rezultate din angajamente legale încheiate
							din care pentru plata:			
0	1	2	3	4	5	6	7	8	9	10=7+8+9
1	ACHIZITIILE PROGRAME INFORMATICE, LICENȚE, CALCULATOARE, ALTE CHERTUIELI DE INV	02	51.02.01.03.71	300.00	300.00					
Total 51.02.01.03				300.00	300.00					
Total 51.02				300.00	300.00					
1	STUDII CONSULTANTA ,DIR SANTIER, TAXE SI TARIFE,	02	70.02.50.71	1,261.87	1,261.87					
2	COFINANTARE PROIECTE, REAB RETELE GAZ APA, ELECTRICE ALTE CHERTUIELI DE INV	02	70.02.50.71	1,250.00	1,250.00					
3	LUCRARI PROIECTE	02	70.02.50.61	27,009.00	27,009.00					

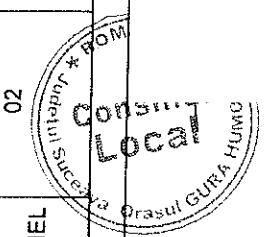
ROMANIA  
JUDETUL SUCEAVA  
ORASUL GURA HUMORULUI  
CONSILIUL LOCAL

ANEXA nr. 5  
la H.C.L. nr. 21 din 25.03.2025

Nr. crt.	Denumire obiectiv/proiect/ categorie de investiții aprobată	Buget - sursă de finanțare	Capitol / Titlu de cheltuielă bugetară	Credite bugetare aprobate pentru anul curent	Credite de angajament aferente anului curent	Valoarea angajamentelor legale încheiate în anul curent până la data depunerii	Credite destinate stingerii obligațiilor de plată rezultate din angajamente legale încheiate din care pentru plata:			Total credite bugetare destinate plății obligațiilor rezultate din angajamente legale încheiate
							angajamentelor legale încheiate în anul anteriori cu termen de plată în anul anterior, restante la 31 decembrie anul	angajamentelor legale încheiate în anul anteriori cu termen de plată în anul curent	angajamentelor legale încheiate în anul curent cu termen de plată în anul curent	
0	1	2	3	4	5	6	7	8	9	10=7+8+9
4	LUCRARI DOM PUBLIC,ALTE CHELTUIELI DE INVESTITII	02	70.02.50.71	761.87	761.87					10=7+8+9
5	LUCRARI PROIECTE	02	70.02.50.60	6,636.00	6,636.00					
Total 70.02.50				36,918.74	36,918.74					
Total 70.02				36,918.74	36,918.74					
1	COFINANTARE PROIECTE ,ALTE CHELT DE INVE	02	74.02.05.01.71	35.00	35.00					
Total 74.02.05.01				35.00	35.00					
1	COFINANTARE PROIECTE ,ALTE CHELTUIELI DE INVESTITII	02	74.02.50.71	35.00	35.00					
Total 74.02.50				35.00	35.00					
Total 74.02				70.00	70.00					
1	LUCRARI REAB PARTIE ,PISCINA,ALTE CHELT DE INV	02	80.02.01.30.71	300.00	300.00					
Total 80.02.01.30				300.00	300.00					
Total 80.02				300.00	300.00					
1	LUCRARI PROIECT ANGHEL SALIGNI	02	84.02.03.01.71	7,469.00	7,469.00					
Total 84.02.03.01				7,469.00	7,469.00					

ROMÂNIA  
JUDEȚUL SUCEAVA  
ORAȘUL GURA HUMORULUI  
CONSILIUL LOCAL

ANEXA nr. 5  
la H.C.L. nr. 21 din 25.03.2025



Nr. crt.	Denumire obiectiv/proiect/ categorie de investiții aprobată	Buget - sursă de finanțare	Capitol / Titlu de cheltuielă bugetară	Credite bugetare aprobate pentru anul curent	Credite de angajament aferente anului curent	Valoarea angajamentelor legale încheiate în anul curent până la data depunerii	Credite bugetare destinate stingerii obligațiilor de plată rezultate din angajamente legale încheiate din care pentru plata:			Total credite bugetare destinate plății obligațiilor rezultate din angajamente legale încheiate
							angajamentelor legale încheiate în anii anteriori cu termen de plată în anii anteriori, restante la 31 decembrie anul	angajamentelor legale încheiate în anii anteriori cu termen de plată în anul curent	angajamentelor legale încheiate în termen de plată în anul curent	
0	1	2	3	4	5	6	7	8	9	10=7+8+9
1	LUCRARI IMBRACARE DR CU COVER ASFALTIC, MODERNIZARE STRADA MOLDOVEI ,INFR RUTIERA	02	84.02.03.03.71	1,675.00	1,675.00					
Total 84.02.03.03				1,675.00	1,675.00					
Total 84.02				9,144.00	9,144.00					
TOTAL				46,732.74	46,732.74					

PRIMAR,

Directia Economică,

ROMÂNIA  
JUDEȚUL SUCEAVA  
ORAȘUL GURA HUMORULUI  
CONSILIUL LOCAL

ANEXA nr. 5  
la H.C.L. nr. 21 din 25.03.2025

SECRETARUL GENERAL AL ORAȘULUI  
Jr. TIPA ELENA DANIELA



PREȘEDINTE DE ȘEDINȚĂ  
Consilier local

BAJAN CĂSTINEL - VIA XUC

BUGETUL LOCAL AL ORAȘULUI GURA HUMORULUI PE ANUL 2025

GRĂDINIȚA CU PROGRAM PRELUNGIT „CĂSUȚA PITICILOR” GURA HUMORULUI

LISTA

OBIECTIVELOR DE INVESTIȚII PE ANUL 2025 CU FINANȚARE DIN VENITURI PROPRII

ORAȘUL GURA HUMORULUI  
Vizat  
Direcția Economică

PREȘEDINTE DE ȘEDINȚĂ,  
BALAN CRISTINEL - VASILE

CONTRASEMNEAZĂ  
SECRETARUL GENERAL AL ORAȘULUI,  
Jr. TIPA ELENA-DANIELA

MINISTERUL EDUCAȚIEI ȘI CERCETĂRII  
GRĂDINIȚA CU PROGRAM PRELUNGIT "CASUȚA  
PITICILOR" GURA HUMORULUI

Orașul Gura Humorului, str. Lct. Vioarei Mărcăneanu nr. 22,

C.F. 18252450

ROMÂNIA  
JUDEȚUL SUCEAVA  
ORAȘUL GURA HUMORULUI  
CONSILIUL LOCAL

LISTA  
OBIECTIVELOR DE INVESTIȚII PE ANUL 2025 CU FINANȚARE DIN VENITURI PROPRII

Nr. crt.	Nominalizarea pe obiective de investiții dotări și altele cheltuieli de investiții (data începerii - an/trim.; nr. și data acord M.F. și a aprobării documentației de investiții)	Valoarea totală	Valoarea totală actualizată	Cheltuieli din total surse de finanțare	Din care:				
					Surse proprii	Credite interne	Credite externe	Fond Special	
0	1	2	3	4	5	6	7	8	9
	<b>TOTAL din care:</b>	25,000	0	0	25,000	0	0	0	0
	<b>A. LUCRARI IN CONTINUARE din care:</b>	0	0	0	0	0	0	0	0
	<b>B. LUCRARI NOI din care:</b>	0	0	0					
	<b>C. ALTE CH DE INVESTIȚII din care:</b>	21,000	0	0	21,000	0	0	0	0
	Masina de spalat rufe+ uscator rufe profesionale	21,000			21,000				
	Tocator legume profesional	4,000			4,000				

ANEXA nr. 6  
la H.C.L. nr. 21 din 25.03.2025



DIRECTOR  
Prof. TURZA ELENA

CONTABIL ȘEF  
ec. POPA MARIA